



FUNKANALYSE BAYERN

HÖRFUNK

2024



Inhalt

1

Reichweiten in Bayern 3

2

Reichweiten der Lokalprogramme 24

3

Reichweiten bayernweite Programme und
ROCK ANTENNE 41

4

Programmkompetenzen 47

5

DAB+ / digitales Radio
Zugang und Nutzung im Vergleich 57

6

(Lokal-) Radio im Wettbewerb 64

7

Informationen zur Anlage und Durchführung 78

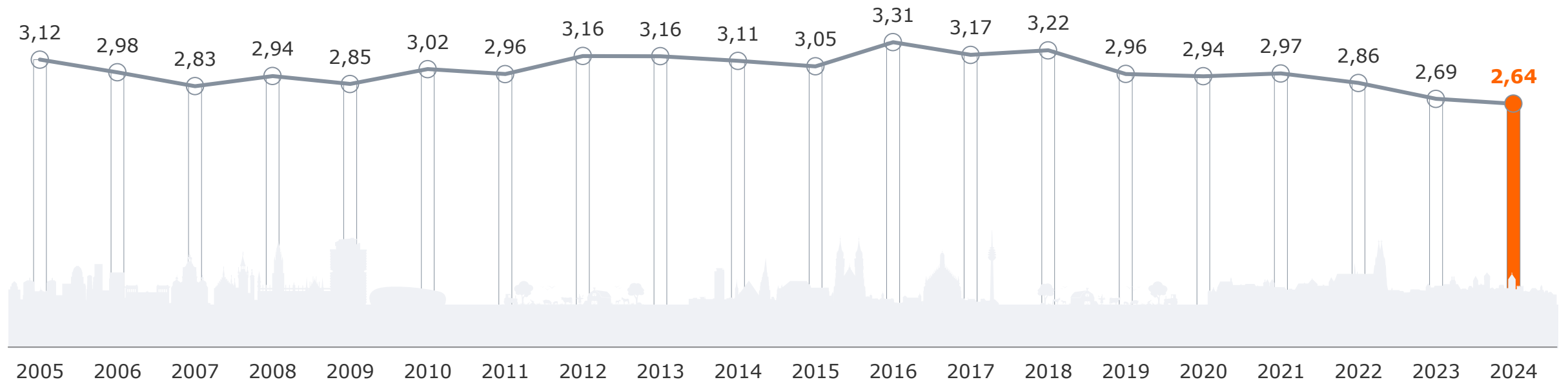
1 Reichweiten in Bayern

Tagesreichweite Lokalradioprogramme gesamt in Bayern 2005-2024

Montag bis Freitag

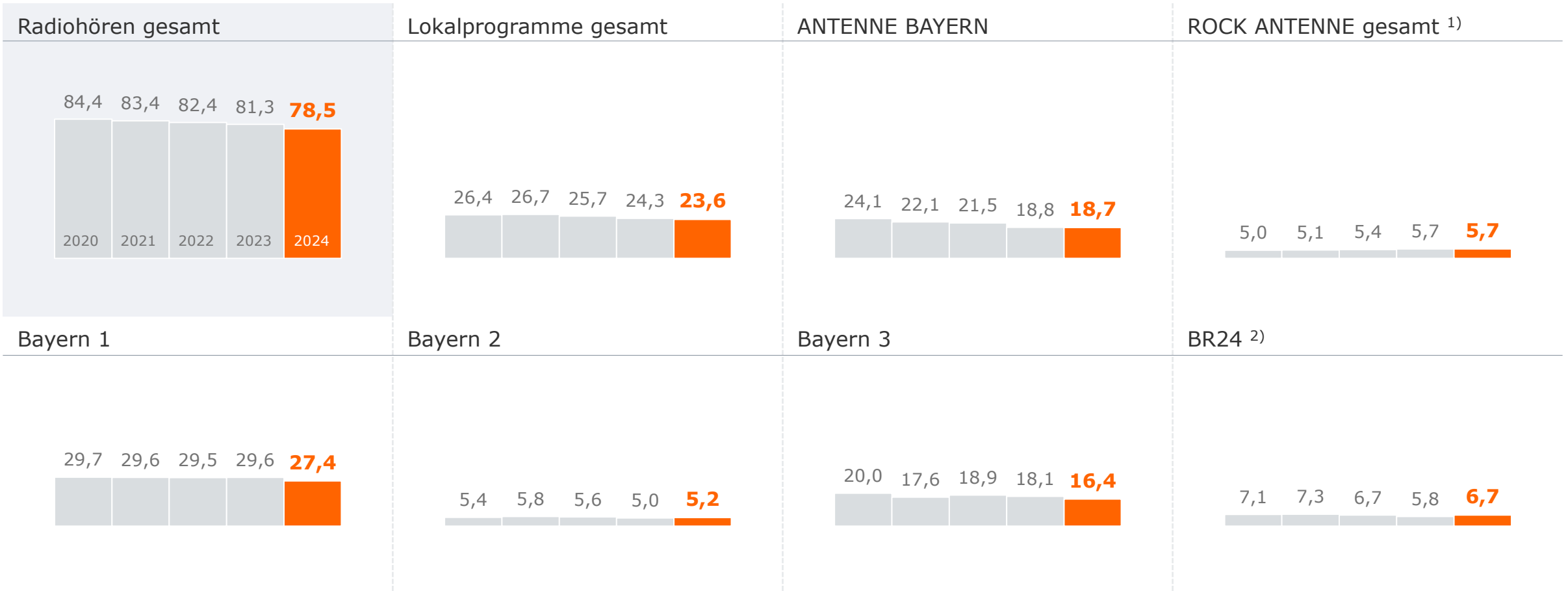


Bevölkerung ab 14 Jahre in Bayern in Mio.



Tagesreichweite 2020-2024

Montag bis Freitag, Bevölkerung ab 14 Jahre in Bayern in %



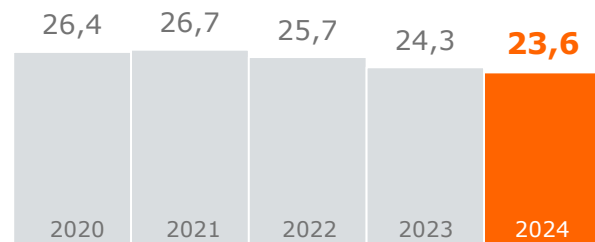
1) Nettoreichweite von ROCK ANTENNE Bayern und ROCK ANTENNE national in Bayern

2) Bis 2021 B5 aktuell

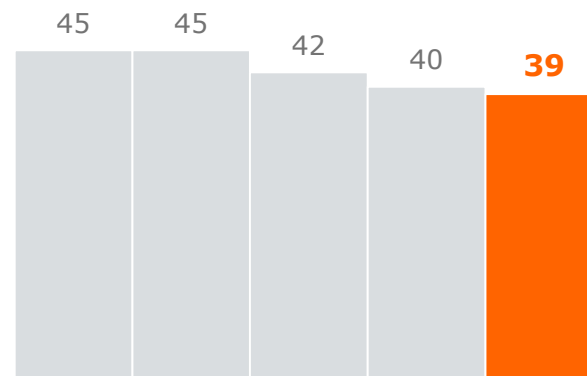
Tagesreichweite, Hördauer und Marktanteile Lokalprogramme 2020-2024

Montag bis Freitag, Bevölkerung ab 14 Jahre in Bayern

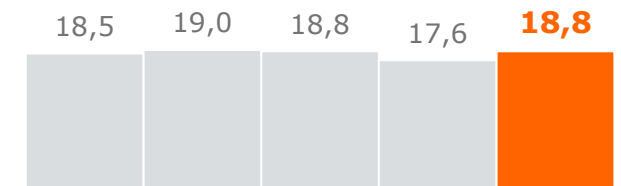
Tagesreichweite in %



Hördauer in Minuten



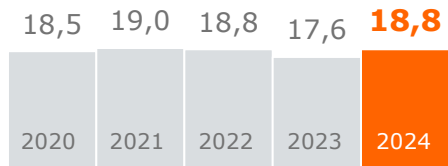
Marktanteil in %



Marktanteile 2020-2024

Montag bis Freitag, Bevölkerung ab 14 Jahre in Bayern in %

Lokalprogramme gesamt



ANTENNE BAYERN




ROCK ANTENNE gesamt¹⁾



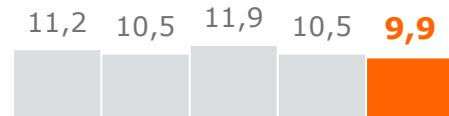
Sonstige bayerische Private




Bayern 1



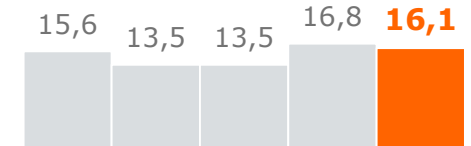
Bayern 3



Sonstige Programme des BR



Restliche Programme²⁾



¹⁾ Nettoreichweite von ROCK ANTENNE Bayern und ROCK ANTENNE national in Bayern

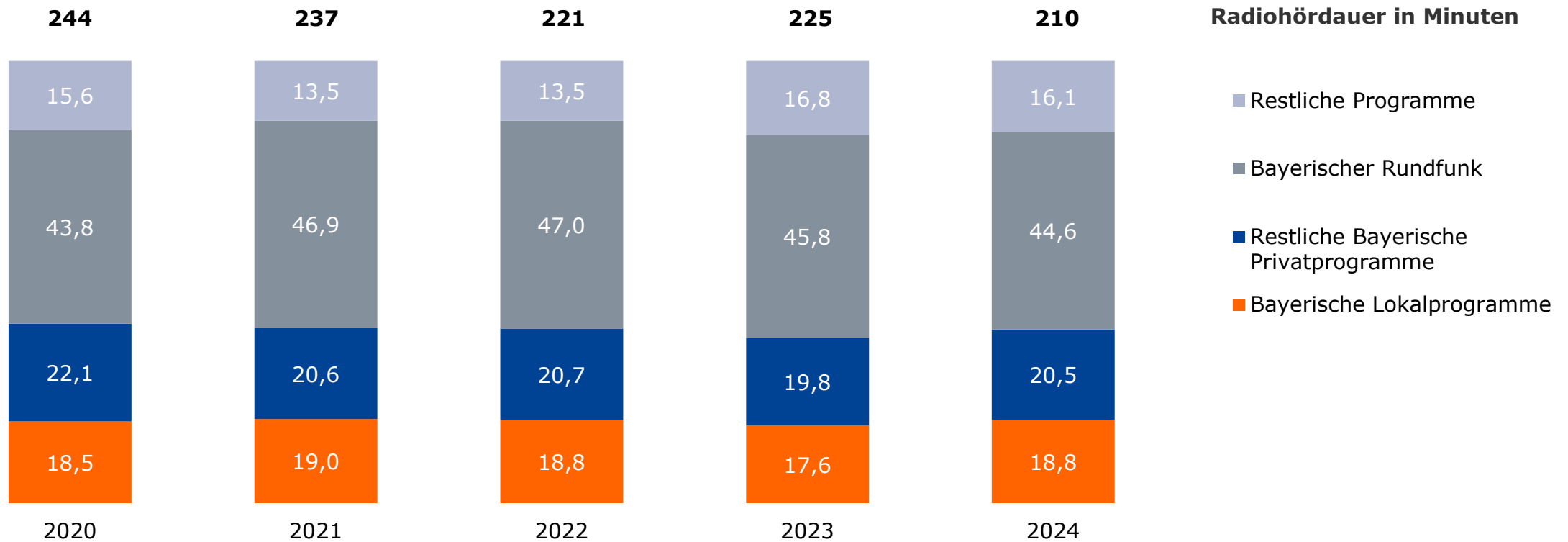
²⁾ Umfasst alle sonstigen genannten Radioprogramme ausschließlich der bayerischen Privatprogramme und der Programme des Bayerischen Rundfunks

Marktanteile 2020-2024

Montag bis Freitag



Bevölkerung ab 14 Jahre in Bayern in %



Radiohördauer in Minuten

- Restliche Programme
- Bayerischer Rundfunk
- Restliche Bayerische Privatprogramme
- Bayerische Lokalprogramme

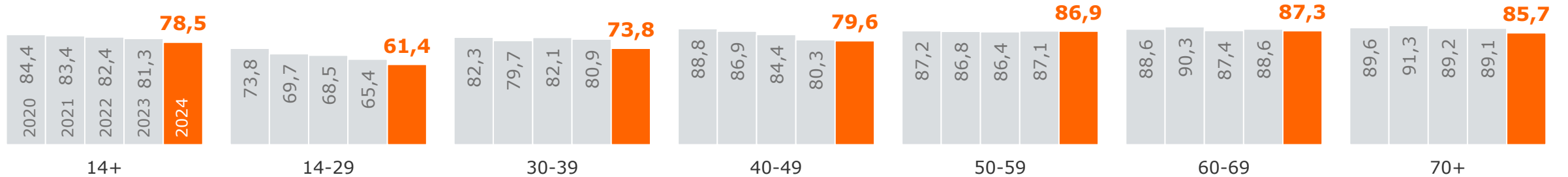
ROCK ANTENNE gesamt in Bayerischen Privatprogrammen berücksichtigt

Tagesreichweite und Hördauer Radiohören gesamt nach Alter 2020-2024

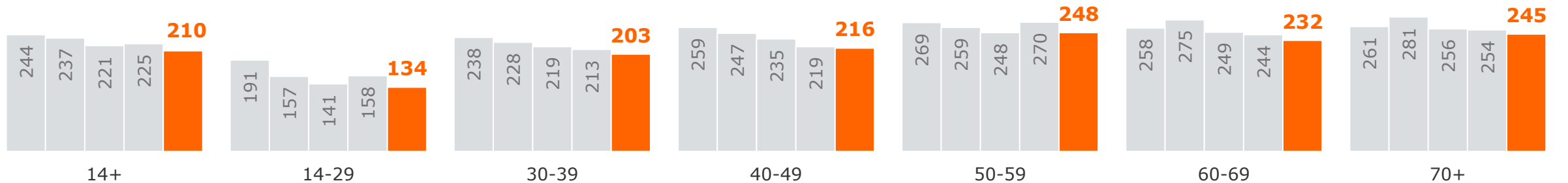
Montag bis Freitag, Bevölkerung ab 14 Jahre in Bayern



Tagesreichweite in %



Hördauer in Minuten

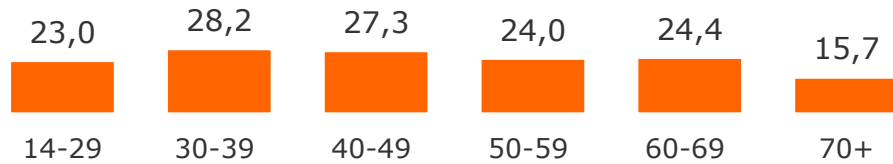


Tagesreichweite nach Alter

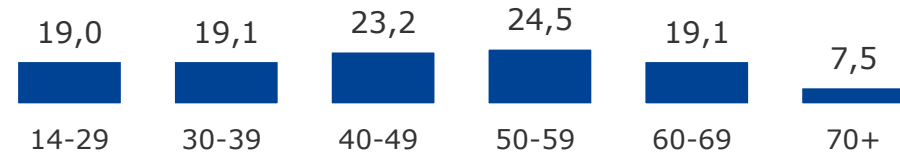
Montag bis Freitag, Bevölkerung ab 14 Jahre in Bayern

2024

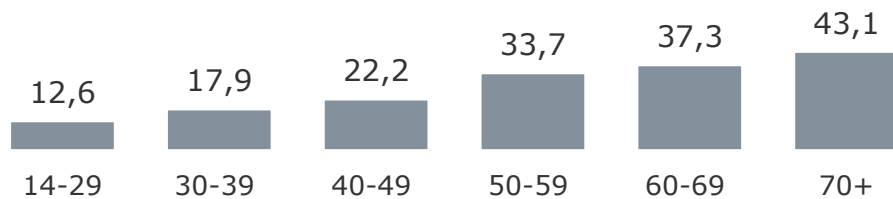
Lokalprogramme gesamt in %



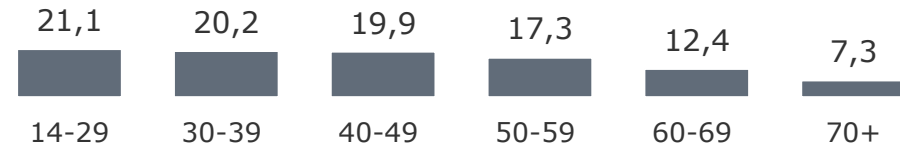
ANTENNE BAYERN in %



Bayern 1 in %



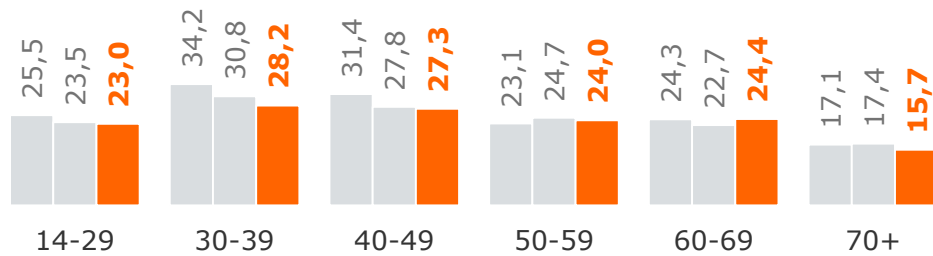
Bayern 3 in %



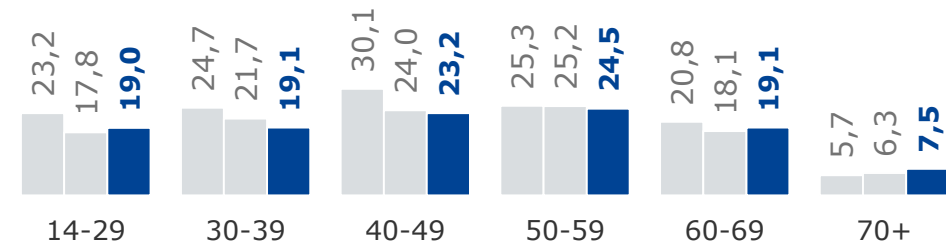
Tagesreichweite nach Alter 2022-2024

Montag bis Freitag, Bevölkerung ab 14 Jahre in Bayern

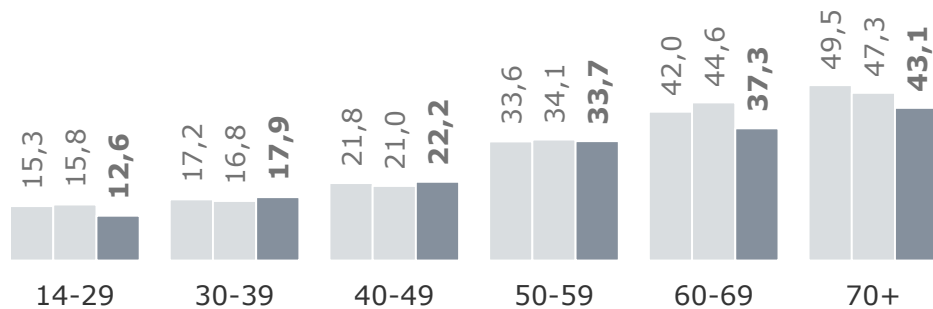
Lokalprogramme gesamt in % ■ 2022 ■ 2023 ■ 2024



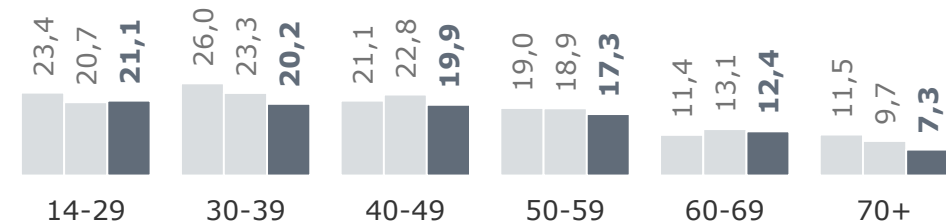
ANTENNE BAYERN in %



Bayern 1 in %



Bayern 3 in %

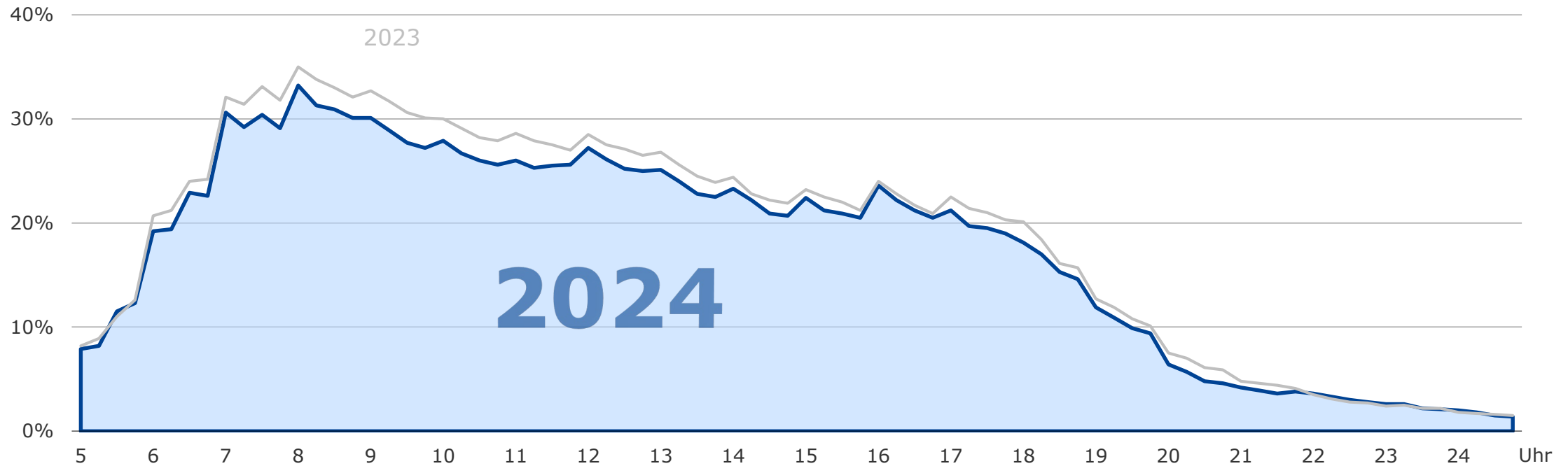


Viertelstundenreichweiten Radiohören gesamt 2023-2024

Montag bis Freitag, Bevölkerung ab 14 Jahre in Bayern

Radiohören gesamt in %

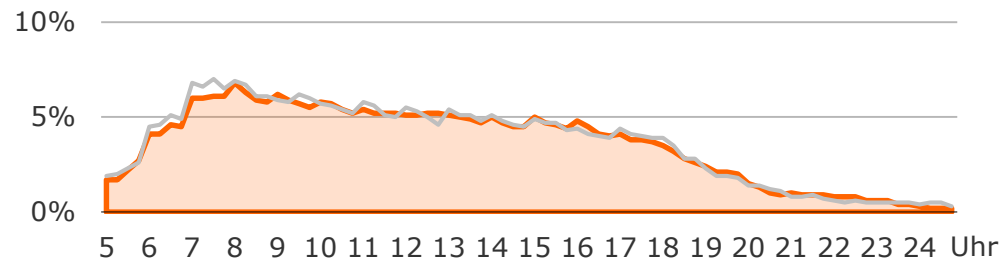
— 2023 — 2024



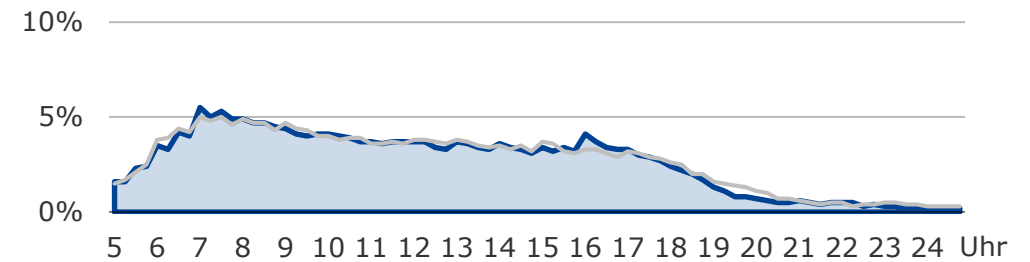
Viertelstundenreichweiten 2023-2024

Montag bis Freitag, Bevölkerung ab 14 Jahre in Bayern

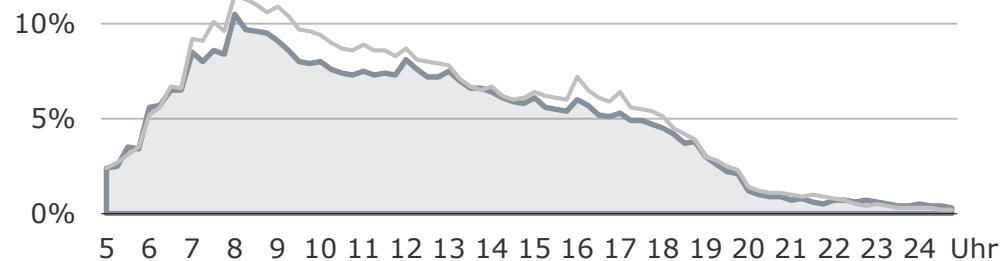
Lokalprogramme gesamt in % — 2023 2024



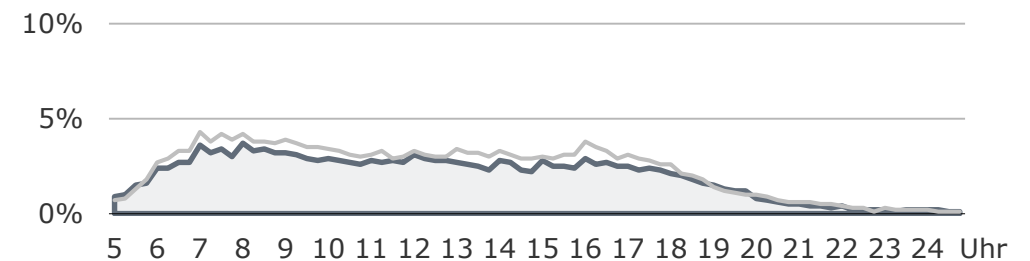
ANTENNE BAYERN in %



Bayern 1 in %



Bayern 3 in %



Viertelstundenreichweiten Tätigkeiten / Ort 2023-2024

Montag bis Freitag, Bevölkerung ab 14 Jahre in Bayern



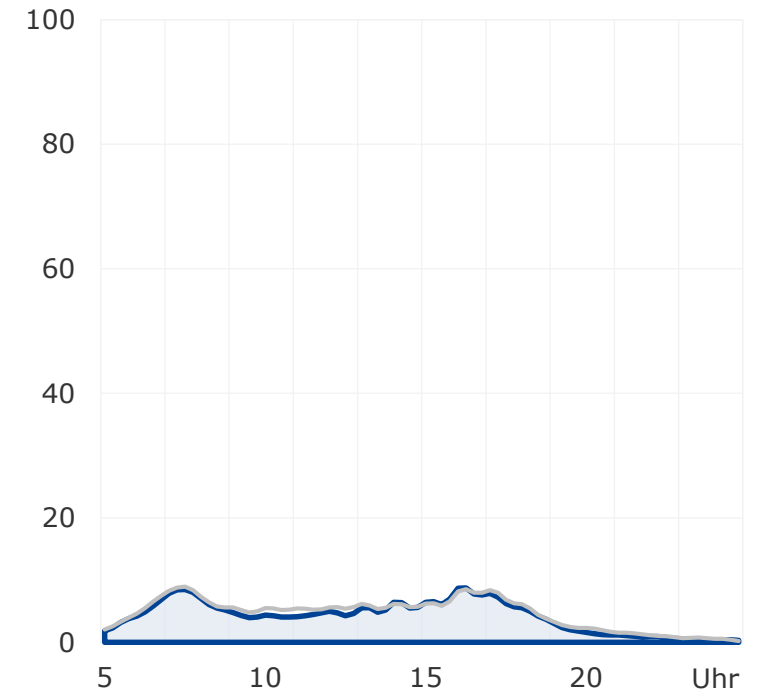
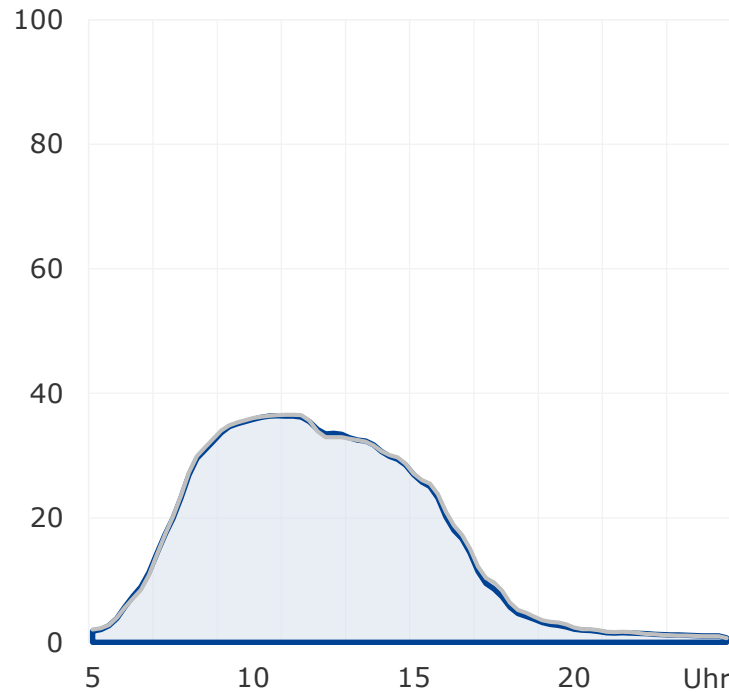
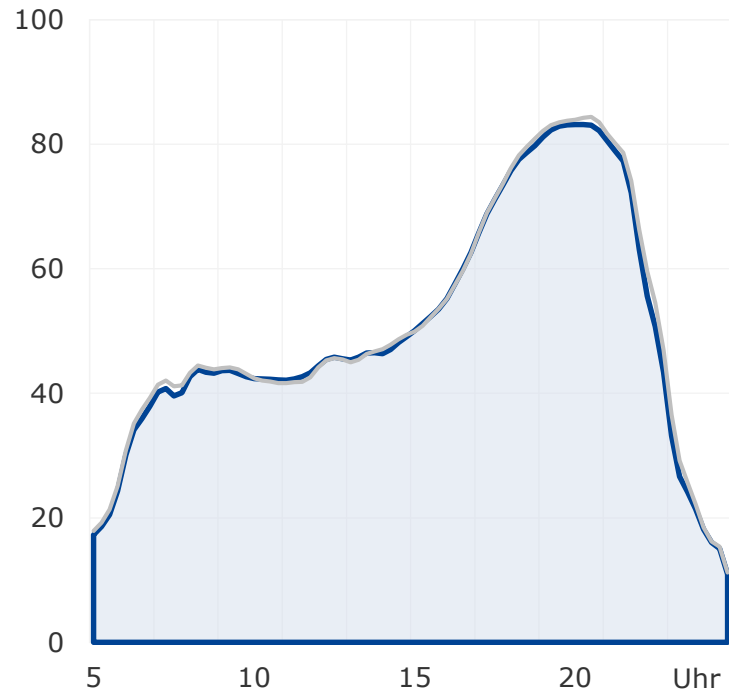
Zu Hause ohne Schlafen in %



Bei der Arbeit (außer Haus) in %



Im Auto in %



— Aufenthalt zu Hause / bei der Arbeit / im Auto 2024

— Aufenthalt zu Hause / bei der Arbeit / im Auto 2023

Radiohören gesamt: Viertelstundenreichweiten 2023-2024

Montag bis Freitag, Bevölkerung ab 14 Jahre in Bayern



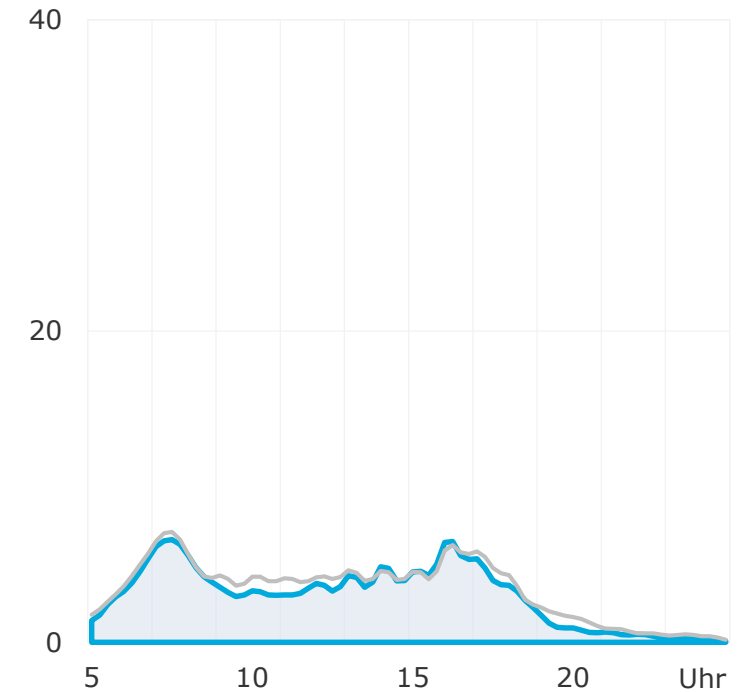
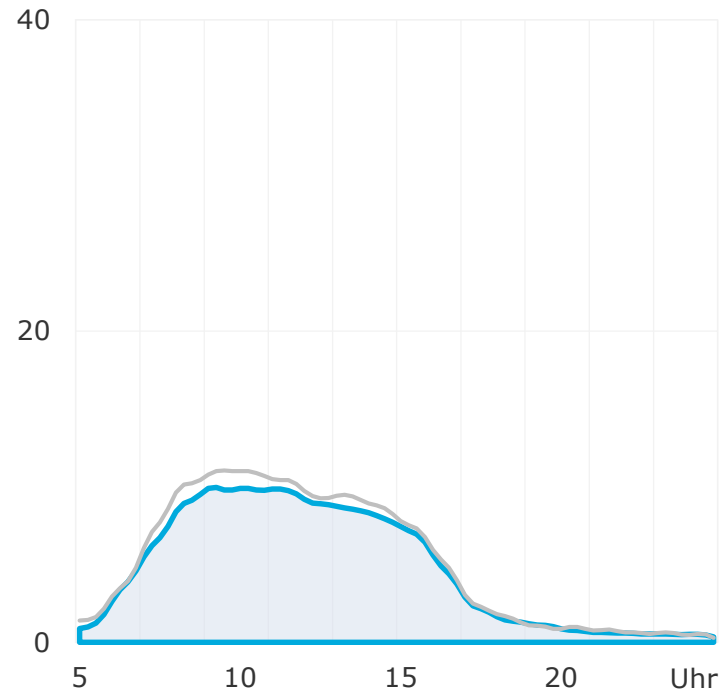
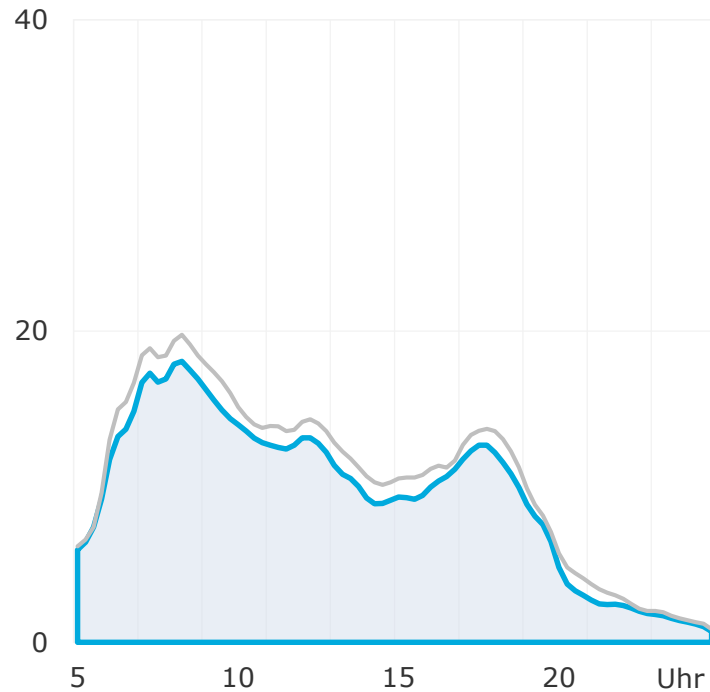
Zu Hause in %



Bei der Arbeit (außer Haus) in %



Im Auto in %



Radio hören zu Hause / bei der Arbeit / im Auto 2024
Radio hören zu Hause / bei der Arbeit / im Auto 2023

Tagesreichweite Radiohören gesamt 2020-2024

Montag bis Freitag, Bevölkerung ab 14 Jahre in Bayern



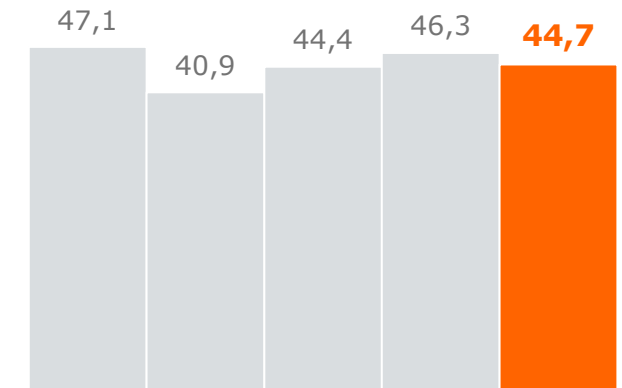
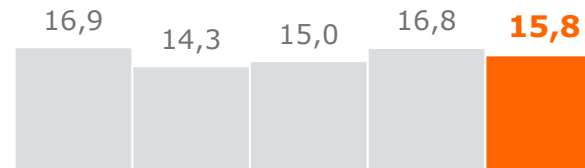
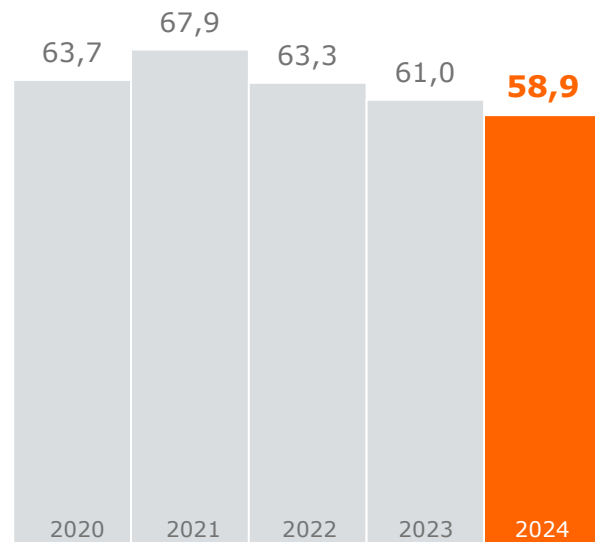
Zu Hause in %



Bei der Arbeit (außer Haus) in %



Im Auto in %



Hördauer Radiohören gesamt 2020-2024

Montag bis Freitag, Bevölkerung ab 14 Jahre in Bayern



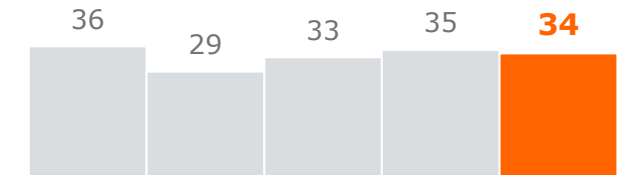
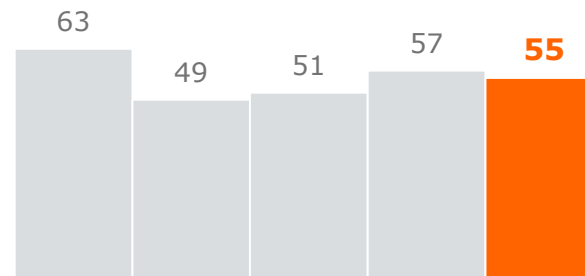
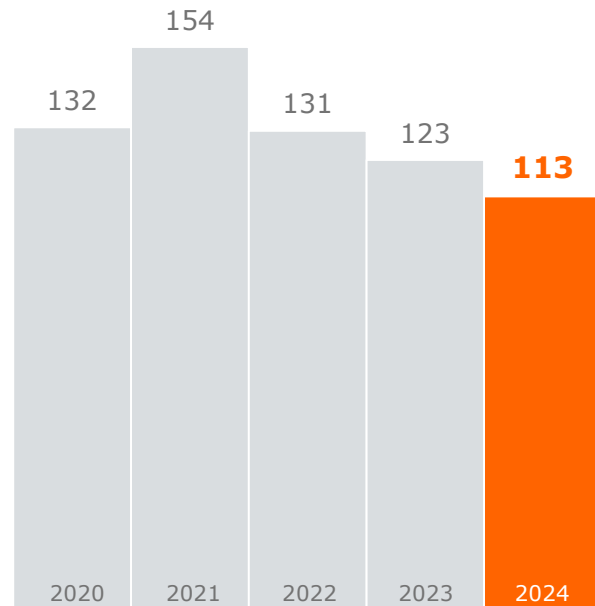
Zu Hause in Minuten



Bei der Arbeit (außer Haus) in Minuten



Im Auto in Minuten



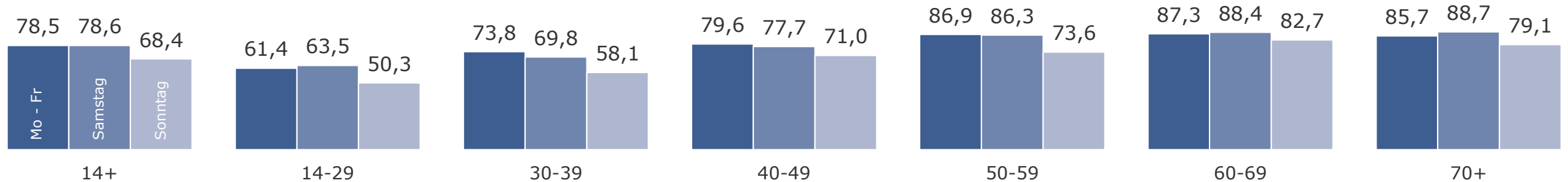
Tagesreichweite und Hördauer Radiohören gesamt nach Alter und Wochentagen

Montag bis Freitag / Samstag / Sonntag, Bevölkerung ab 14 Jahre in Bayern

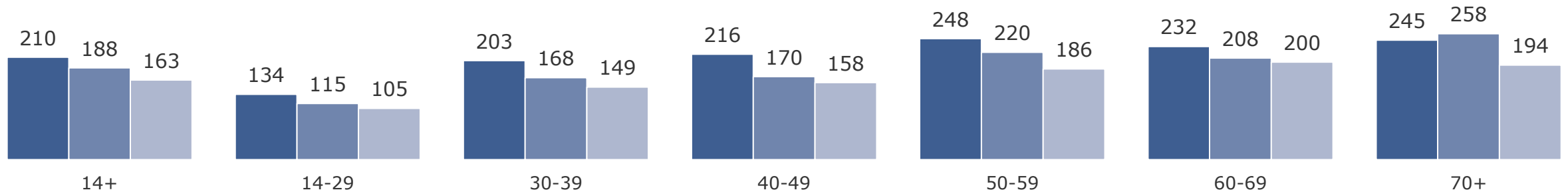


Tagesreichweite in %

2024



Hördauer in Minuten



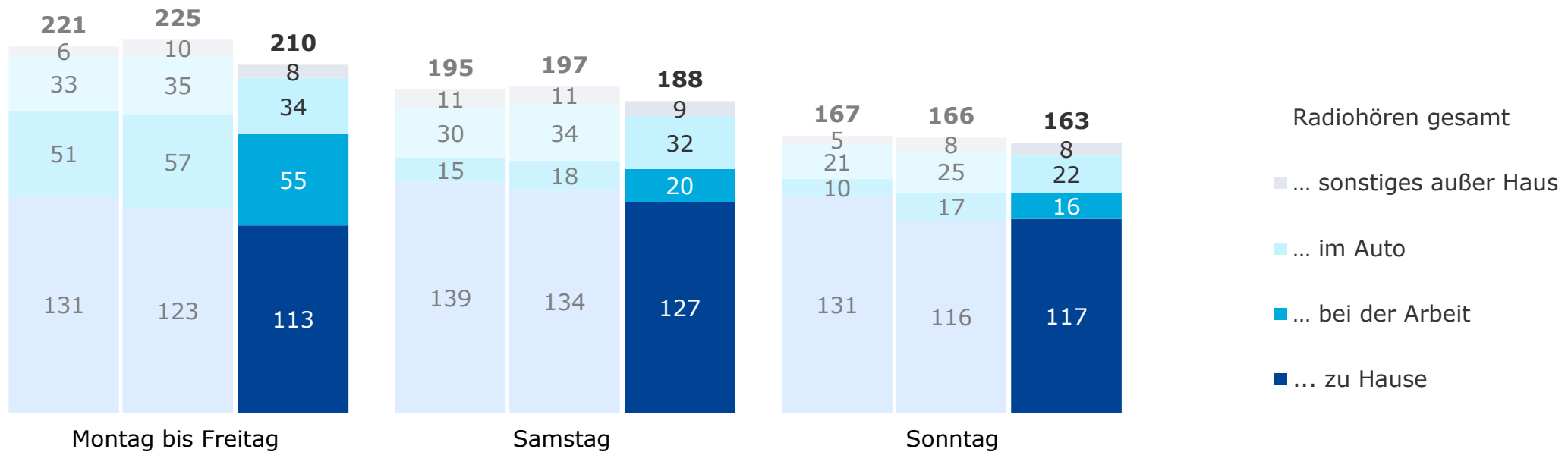
Dauer Radiohören nach Tätigkeiten und Wochentagen 2022-2024

Montag bis Freitag / Samstag / Sonntag, Bevölkerung ab 14 Jahre in Bayern



Hördauer in Minuten

■ 2022 ■ 2023 ■ 2024



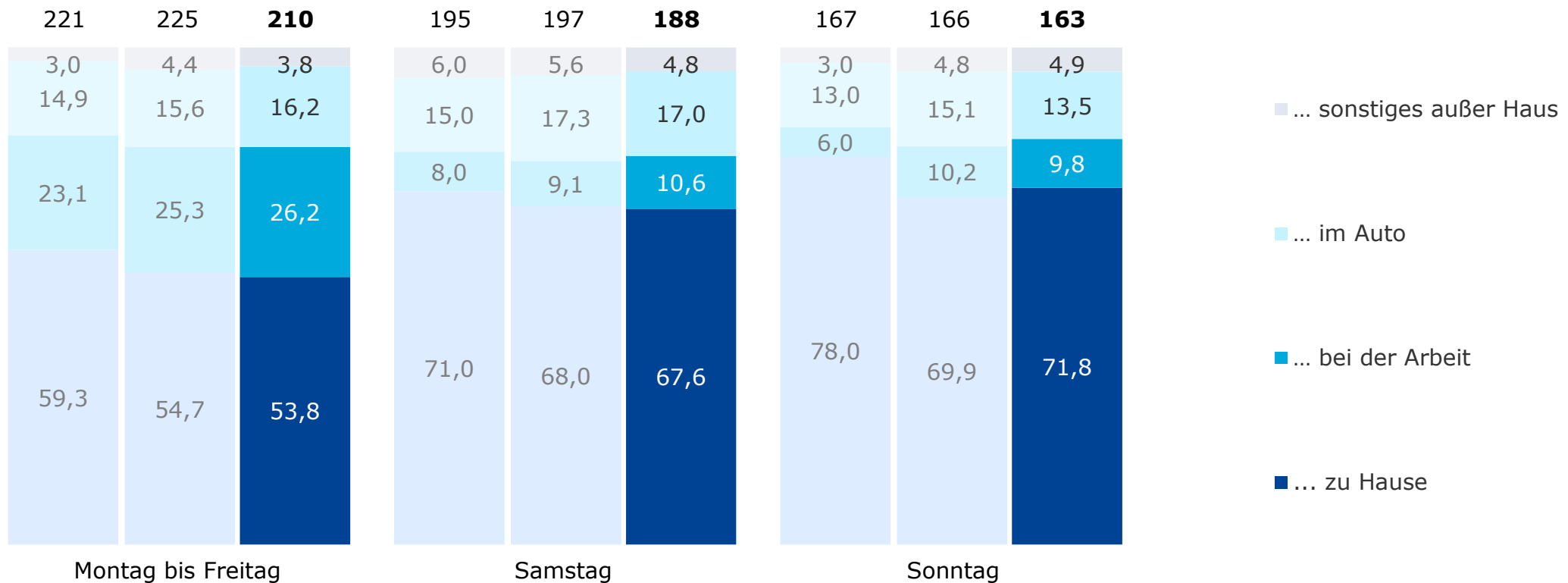
Verteilung Dauer Radiohören nach Tätigkeiten und Wochentagen 2022-2024

Montag bis Freitag / Samstag / Sonntag, Bevölkerung ab 14 Jahre in Bayern



Verteilung der Hördauer nach Tätigkeiten in %

■ 2022 ■ 2023 ■ 2024



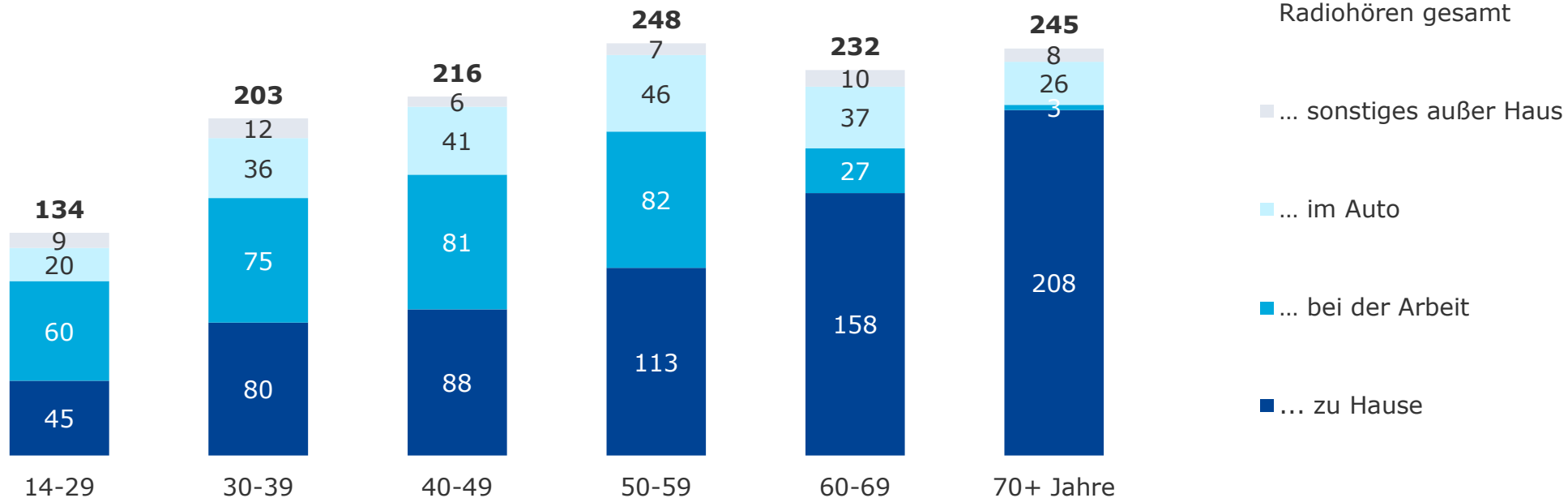
Dauer Radiohören und Tätigkeiten nach Altersgruppen

Montag bis Freitag, Bevölkerung ab 14 Jahre in Bayern



Hördauer in Minuten

2024



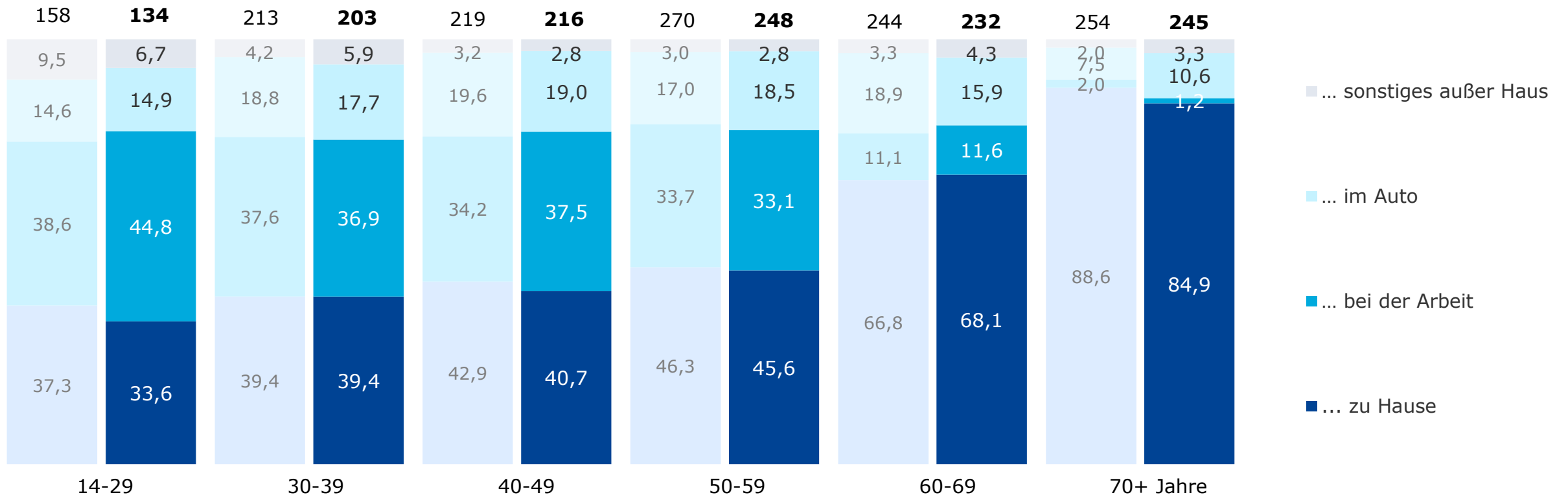
Verteilung Dauer Radiohören und Tätigkeiten nach Altersgruppen 2023-2024

Montag bis Freitag, Bevölkerung ab 14 Jahre in Bayern



Verteilung der Hördauer nach Tätigkeiten in %

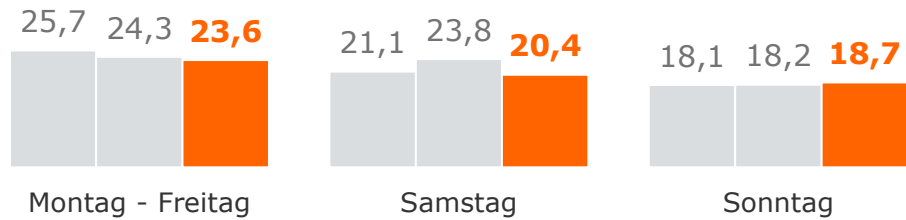
■ 2023 ■ 2024



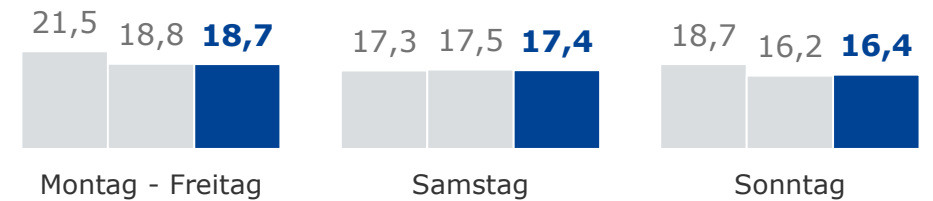
Tagesreichweite nach Wochentagen 2022-2024

Montag bis Freitag / Samstag / Sonntag, Bevölkerung ab 14 Jahre in Bayern

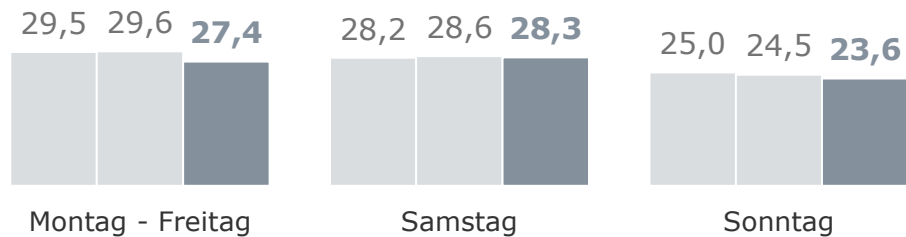
Lokalprogramme gesamt in % ■ 2021 ■ 2022 ■ 2023



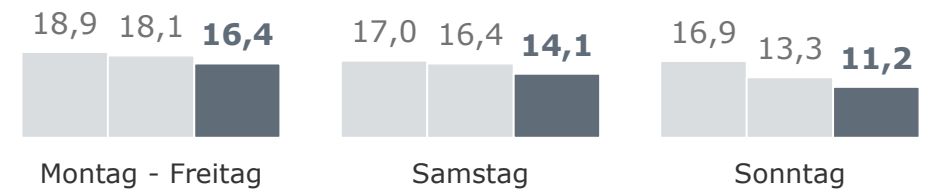
ANTENNE BAYERN in %



Bayern 1 in %



Bayern 3 in %



2 Reichweiten der Lokalprogramme

Definition von Standortgruppen

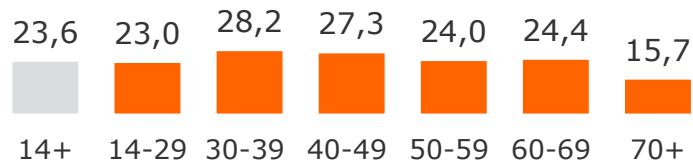
Ballungsraumstandorte	Umlandstandort	2 (UKW)-Frequenzstandorte	Standorte mit Radio Galaxy lokal (über UKW und DAB)	1 (UKW)-Frequenzstandorte
	(Hohe Überschneidung mit Ballungsraum)			
<ul style="list-style-type: none"> ○ München (M) ○ Nürnberg / Fürth / Erlangen (N) 	<ul style="list-style-type: none"> ○ München Region (Erding / Freising / Ebersberg / Dachau / Fürstenfeldbruck / Landsberg am Lech / Starnberg) 	<ul style="list-style-type: none"> ○ Augsburg (A) ○ Hof (HO) ○ Regensburg (R) ○ Schweinfurt (SW) ○ Würzburg (WÜ) 	<ul style="list-style-type: none"> ○ Ansbach ○ Aschaffenburg ○ Bamberg / Forchheim ○ Bayreuth ○ Coburg ○ Deggendorf ○ Ingolstadt ○ Kempten ○ Kulmbach ○ Landshut ○ Passau ○ Rosenheim ○ Weiden / Amberg / Tirschenreuth 	<ul style="list-style-type: none"> ○ Bad Tölz / Miesbach ○ Berchtesgadener Land / Chiemgau ○ Burgkirchen / Mühldorf ○ Donauwörth / Nördlingen / Dillingen ○ Garmisch-Partenkirchen / Weilheim i. Obb. ○ Günzburg / Neu-Ulm ○ Kaufbeuren ○ Lindau ○ Memmingen / Mindelheim / Krumbach ○ Neuburg-Schrobenhausen ○ Straubing

Tagesreichweite Lokalprogramme gesamt nach Alter und Standortkategorie

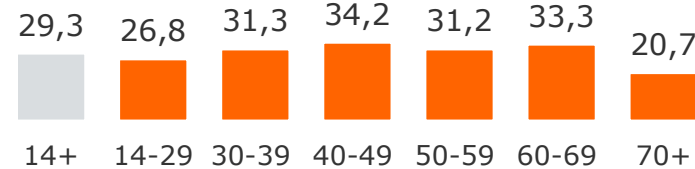
Montag bis Freitag in %, Bevölkerung ab 14 Jahre in den Empfangsgebieten

2024

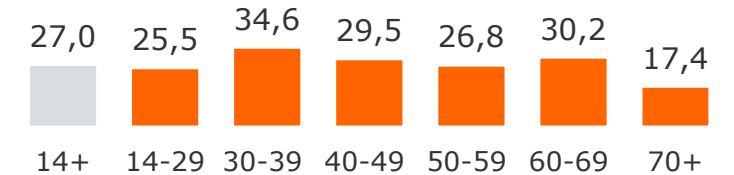
Bayern gesamt



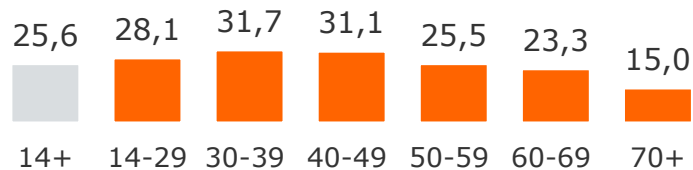
An Ballungsraumstandorten (M, N)



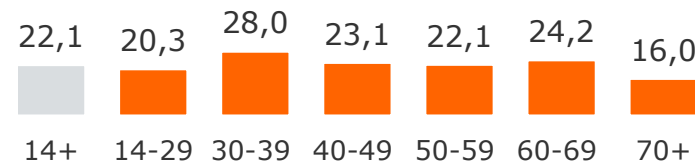
Am Umlandstandort M Region



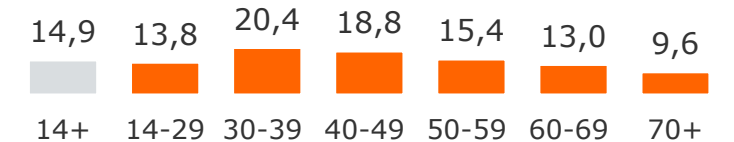
An 2 (UKW)-Frequenzstandorten



An Standorten mit Radio Galaxy lokal



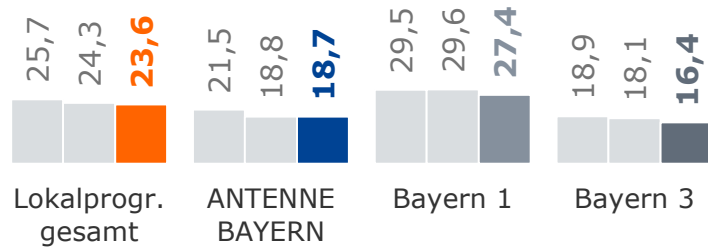
An 1 (UKW)-Frequenzstandorten



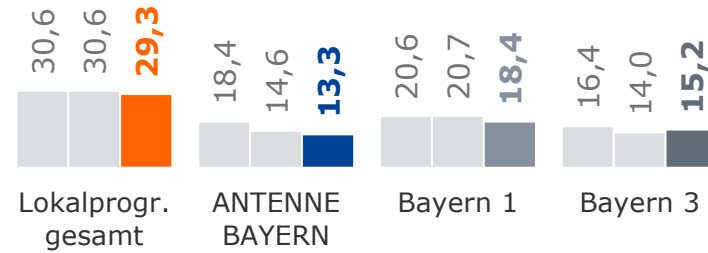
Tagesreichweite Lokalprogramme im Vergleich 2022-2024

Montag bis Freitag in %, Bevölkerung ab 14 Jahre in den Empfangsgebieten

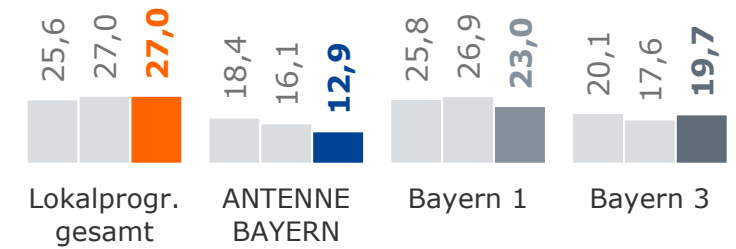
Bayern gesamt 2022 2023 2024



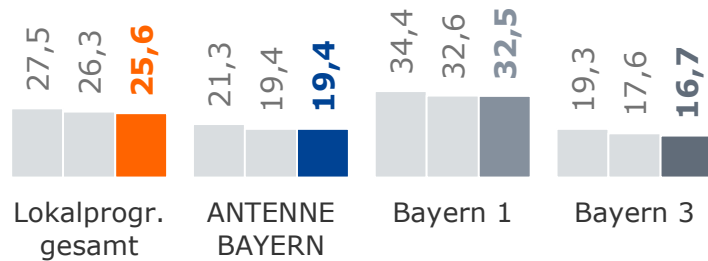
An Ballungsraumstandorten (M, N)



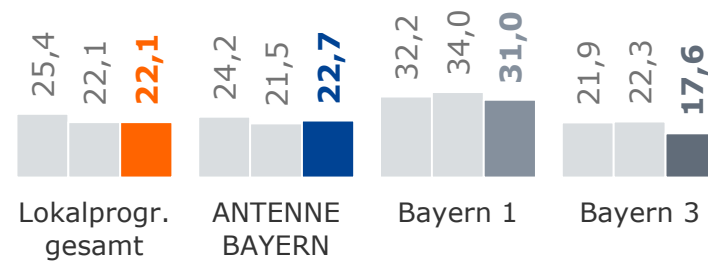
Am Umlandstandort M Region



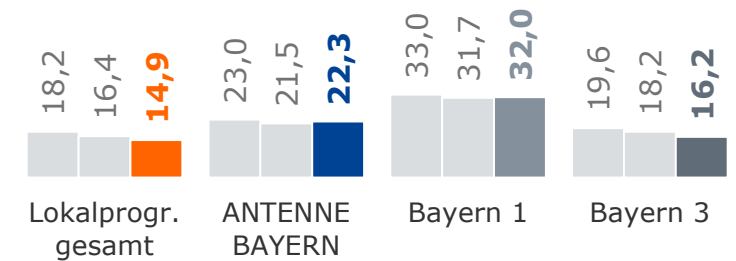
An 2 (UKW)-Frequenzstandorten



An Standorten mit Radio Galaxy lokal



An 1 (UKW)-Frequenzstandorten



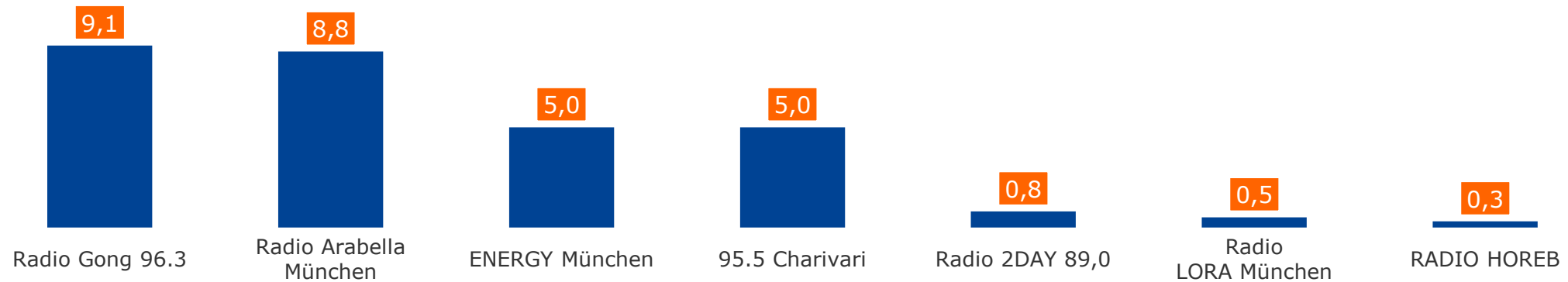
Tagesreichweite Ballungsraum-Lokalprogramme¹⁾: München

Montag bis Freitag



Bevölkerung ab 14 Jahre im Stereoempfangsgebiet in %

2024



¹⁾ Alle Programme berücksichtigt, die (auch) über UKW verbreitet werden

Tagesreichweite Ballungsraum-Lokalprogramme¹⁾ 2023-2024: München

Montag bis Freitag, Bevölkerung ab 14 Jahre



Tagesreichweite in %²⁾



Tagesreichweite in TSD³⁾



Durchschnittsstunde 6-18 Uhr in TSD³⁾

	2023	2024	2023	2024	2023	2024
Radio Gong 96.3	9,1	9,1	221	222	51	52
Radio Arabella München	10,3	8,8	283	237	80	75
ENERGY München	6,8	5,0	174	131	34	27
95.5 CHARIVARI	6,4	5,0	153	118	33	26
Radio 2DAY 89,0	1,7	0,8	46	23	20	6
Radio LORA München	0,4	0,5	8	10	4	1
RADIO HOREB	0,1	0,3	21	26	5	8



Tagesreichweite erweiterten Stereoempfangsgebiet in %

	2023	2024
Radio Arabella München	9,7	8,6

¹⁾ Alle Programme berücksichtigt, die (auch) über UKW verbreitet werden;

²⁾ im Stereoempfangsgebiet; ³⁾ im weitesten Empfangsgebiet

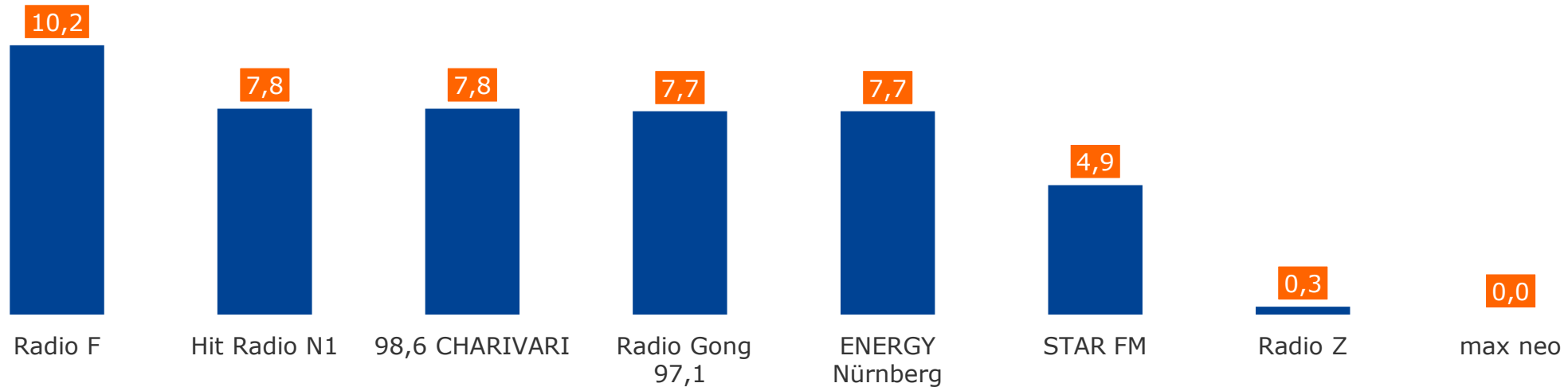
Tagesreichweite Ballungsraum-Lokalprogramme¹⁾: Nürnberg / Fürth / Erlangen

Montag bis Freitag



Bevölkerung ab 14 Jahre im Stereoempfangsgebiet in %

2024



¹⁾ Alle Programme berücksichtigt, die (auch) über UKW verbreitet werden

Tagesreichweite Ballungsraum-Lokalprogramme¹⁾ 2023-2024: Nürnberg/Fürth/Erlangen

Montag bis Freitag, Bevölkerung ab 14 Jahre



Tagesreichweite in %²⁾



Tagesreichweite in TSD³⁾



Durchschnittsstunde 6-18 Uhr in TSD³⁾

	2023	2024	2023	2024	2023	2024
Radio F	9,9	10,2	123	114	37	32
Hit Radio N1	8,5	7,8	98	93	19	16
98,6 CHARIVARI	4,9	7,8	58	86	12	19
Radio Gong 97,1	8,2	7,7	121	107	26	24
ENERGY Nürnberg	7,5	7,7	107	102	28	20
STAR FM	6,0	4,9	83	77	21	17
Radio Z	0,6	0,3	6	3	0	1
max neo	0,0	0,0	0	0	0	0

¹⁾ Alle Programme berücksichtigt, die (auch) über UKW verbreitet werden;

²⁾ im Stereoempfangsgebiet; ³⁾ im weitesten Empfangsgebiet

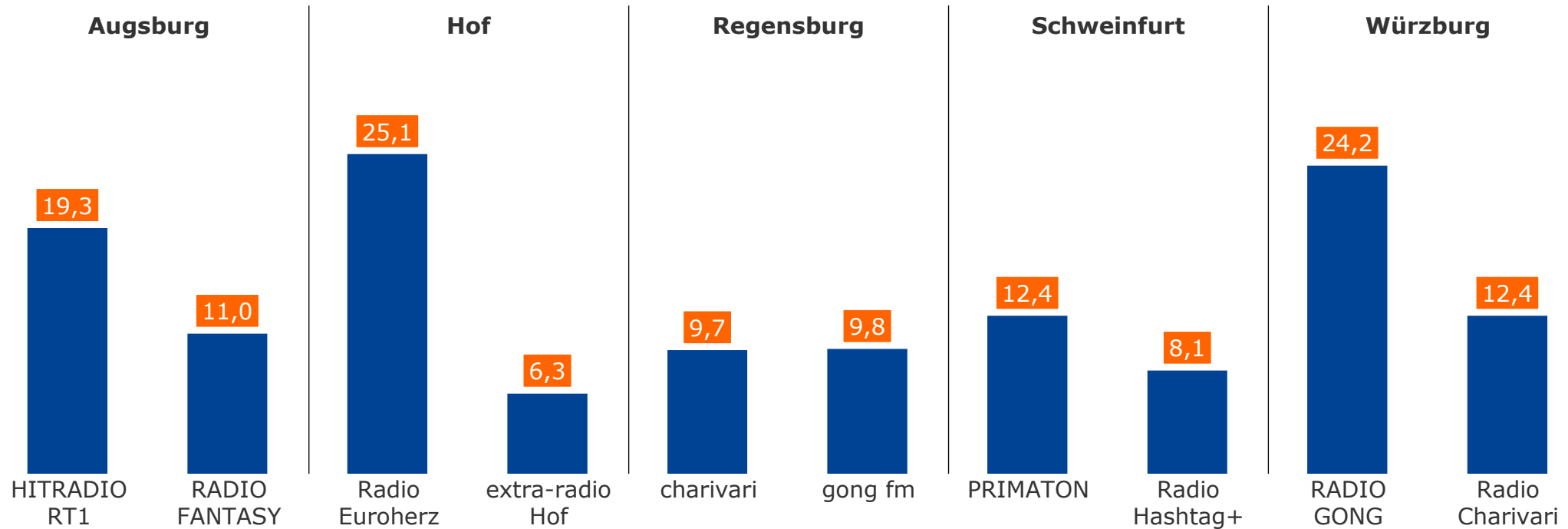
Tagesreichweite 2 (UWK)-Frequenzstandort-Lokalprogramme¹⁾

Montag bis Freitag



Bevölkerung ab 14 Jahre im jeweiligen Stereoempfangsgebiet in Bayern in %

2024



¹⁾ Alle Programme berücksichtigt, die (auch) über UKW verbreitet werden

Tagesreichweite 2 (UKW)-Frequenzstandort-Lokalprogramme 2023-2024

Montag bis Freitag, Bevölkerung ab 14 Jahre



Tagesreichweite in %¹⁾



Tagesreichweite in TSD²⁾



Durchschnittsstunde 6-18 Uhr in TSD²⁾

	2023	2024	2023	2024	2023	2024
Augsburg						
HITRADIO RT1	12,7	19,3	68	109	21	24
RADIO FANTASY	11,1	11,0	59	73	18	18
Hof						
Radio Euroherz	15,4	25,1	34	58	9	17
extra-radio Hof	3,0	6,3	9	11	3	3
Regensburg						
charivari	12,5	9,7	94	76	25	20
gong fm	11,9	9,8	67	55	13	13
Schweinfurt						
PRIMATON	15,4	12,4	49	41	10	9
Radio Hashtag+	4,2	8,1	14	16	2	5
Würzburg						
RADIO GONG	20,6	24,2	104	115	27	29
Radio Charivari	12,1	12,4	49	54	10	17

¹⁾ im Stereoempfangsgebiet; ²⁾ im weitesten Empfangsgebiet

Tagesreichweite/Durchschnittsstunde Umlandstandort-Lokalprogramm TOP FM 2023-2024

Montag bis Freitag, Bevölkerung ab 14 Jahre



Tagesreichweite im Stereoempfangsgebiet in %

6,3

6,2

■ 2023

■ 2024



Tagesreichweite im weitesten Empfangsgebiet in TSD

127

100



Durchschnittsstunde 6-18 Uhr im weitesten Empfangsgebiet in TSD

33

22

TOP 5 Tagesreichweite 1 (UKW)-Frequenzstandort-Lokalprogramme¹⁾

Montag bis Freitag



Bevölkerung ab 14 Jahre im jeweiligen Stereoempfangsgebiet in Bayern in %

2024

**Berchtesgadener Land
/ Chiemgau**

16,4



BAYERNWELLE SÜDOST

**Garmisch-
Partenkirchen /
Weilheim**

14,9



Radio Oberland

Straubing

14,6



Radio AWN

Bad Tölz

11,7



Alpenwelle

Lindau

9,8



RSA RADIO

¹⁾ Alle Programme berücksichtigt, die (auch) über UKW verbreitet werden

Tagesreichweite 1 (UKW)-Frequenzstandort-Lokalprogramme¹⁾ 2023-2024

Montag bis Freitag, Bevölkerung ab 14 Jahre



Tagesreichweite in %²⁾



Tagesreichweite in TSD³⁾



Durchschnittsstunde 6-18 Uhr in TSD³⁾

	2023	2024	2023	2024	2023	2024
BAYERNWELLE SÜDOST	15,2	16,4	39	39	14	12
Radio Oberland	14,9	14,9	49	46	10	12
Radio AWN	10,5	14,6	15	19	4	4
Alpenwelle	12,7	11,7	42	32	13	8
RSA RADIO (Lindau) ⁴⁾	6,0	9,8	4	6	1	4
HITRADIO RT1 Nordschwaben	10,8	8,5	26	29	7	8
HITRADIO RT1 Südschwaben	14,2	8,3	26	16	4	4
HITRADIO RT1 Neuburg-Schrobenhausen	20,0	6,5	23	5	6	1
RSA RADIO (Kaufbeuren) ⁵⁾	5,5	6,2	8	9	4	1
Radio Inn-Salzach-Welle / Radio ISW	4,8	2,4	9	9	3	4
Donau 3 FM Stadtradio Günzburg	7,4	0,9	20	3	3	0

¹⁾ Alle Programme berücksichtigt, die (auch) über UKW verbreitet werden ²⁾ im Stereoempfangsgebiet; ³⁾ im weitesten Empfangsgebiet;

⁴⁾ im Stereoempfangsgebiet Lindau ⁵⁾ im Stereoempfangsgebiet Kaufbeuren



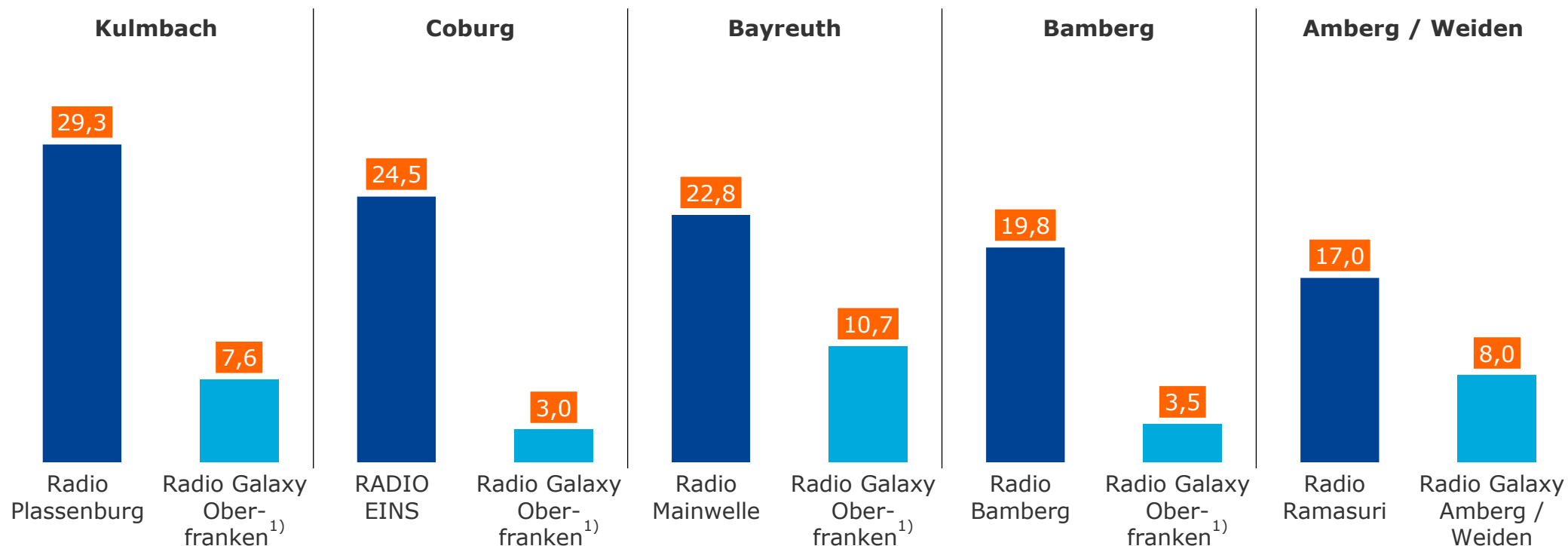
TOP 5 Tagesreichweite Standorte mit Radio Galaxy lokal (UKW / DAB)

Montag bis Freitag



Bevölkerung ab 14 Jahre im jeweiligen Stereoempfangsgebiet in Bayern in %

2024



¹⁾ im UKW-Stereoempfangsgebiet von Radio Galaxy Oberfranken des jeweiligen Standortes

TRW Lokalprogramme an Standorten mit Radio Galaxy lokal (UKW/DAB) 2023-2024 (1/2)

Montag bis Freitag, Bevölkerung ab 14 Jahre



Tagesreichweite in %¹⁾



Tagesreichweite in TSD²⁾



Durchschnittsstunde 6-18 Uhr in TSD²⁾

	2023	2024	2023	2024	2023	2024
Radio Plassenburg (Kulmbach)	33,2	29,3	34	40	12	11
RADIO EINS (Coburg)	20,9	24,5	51	65	14	19
Radio Mainwelle (Bayreuth)	23,7	22,8	42	47	14	17
Radio Bamberg	18,6	19,8	71	77	22	29
Radio Ramasuri (Weiden / AM / TIR)	16,7	17,0	71	66	20	17
RADIO 8 (Ansbach)	12,8	16,5	45	57	11	12
Radio Primavera (Aschaffenburg)	14,7	14,2	56	54	14	14
UNSER RADIO (Passau)	11,6	12,5	41	46	12	15
Radio Galaxy Landshut	8,9	10,8	20	33	3	6
Radio Charivari (Rosenheim)	13,5	10,6	40	33	10	7
UNSER RADIO (Deggendorf)	4,7	10,0	6	14	2	3

¹⁾ im Stereoempfangsgebiet; ²⁾ im weitesten Empfangsgebiet

TRW Lokalprogramme an Standorten mit Radio Galaxy lokal (UKW/DAB) 2023-2024 (2/2)

Montag bis Freitag, Bevölkerung ab 14 Jahre



Tagesreichweite in %¹⁾



Tagesreichweite in TSD²⁾



Durchschnittsstunde 6-18 Uhr in TSD²⁾

	2023	2024	2023	2024	2023	2024
RADIO IN (Ingolstadt)	11,1	9,8	47	42	8	6
Radio Trausnitz (Landshut)	10,3	9,1	46	45	15	10
Radio Galaxy Amberg / Weiden	10,1	8,0	28	20	5	4
Radio Galaxy Aschaffenburg	3,6	6,9	11	24	2	5
RADIO GALAXY INGOLSTADT	1,7	6,4	19	26	2	4
Radio Galaxy Mittelfranken / Ansbach	5,5	5,9	15	10	3	2
Radio Galaxy Rosenheim	6,1	5,2	12	13	3	2
RSA RADIO (Kempten)	6,3	5,1	24	30	9	10
Radio Galaxy Oberfranken ⁴⁾	4,4	4,8	40	49	11	10
Radio Galaxy Passau / Deggendorf	8,3	3,9	26	19	6	6
Radio Galaxy Allgäu ³⁾	1,5	2,8	8	12	4	3

¹⁾ im Stereoempfangsgebiet; ²⁾ im weitesten Empfangsgebiet; ³⁾ im Gesamtgebiet Allgäu; ⁴⁾ im Gesamtgebiet Oberfranken von Radio Galaxy Oberfranken

Tagesreichweite regionaler Programme ohne UKW-Verbreitung in Bayern 2023-2024

Montag bis Freitag, Bevölkerung ab 14 Jahre



Im weitesten Empfangsgebiet in TSD

	2023	2024
Radio 7 ¹⁾	64	51
Alpin FM	18	42
Oldie-Welle Niederbayern	54	27
RADIO SCHWABEN	7	18
Radio Galaxy Bayern ²⁾	22	14
Hoamatwelle – Radio Schwany	6	11
089 Kult	2	11
RT1 IN THE MIX	18	10
MEGA 80 ´s	4	8
Radio Augsburg	3	8
PIRATE RADIO	7	6
M94.5	6	5



- Fortsetzung -

	2023	2024
Radio Buh	5	5
MEGARADIOmix	17	4
AllgäuHIT	8	4
RT1 RELAX	0	4
Mein Lieblingsradio	0	3
Oldie Welle Ingolstadt	3	2
Digital Classix Rock be4	2	2
RADIO FANTASY LOUNGE	0	2
RADIO FANTASY CLASSIX	8	1
RADIO FANTASY Allgäu	1	1
N90 4..BEAT	0	1
Radio Gong 96.3 in Ingolstadt ³⁾	n.a.	0

¹⁾ seit 2021 auch über DAB+ in Bayern; ²⁾ landesweites Programm, terrestrische Verbreitung über DAB+ nur in Augsburg und München; ³⁾ in 2024 erstmals abgefragt

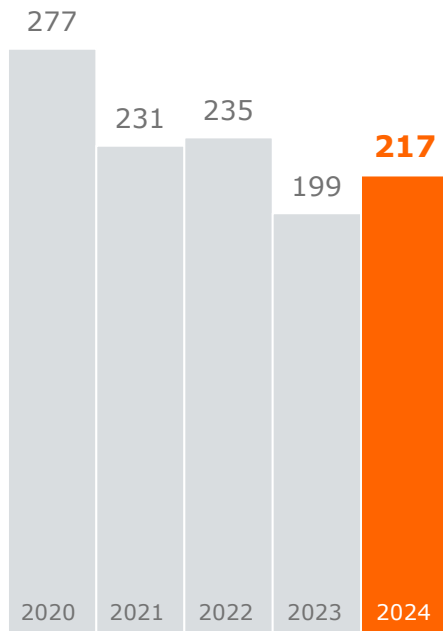
3 Reichweiten bayernweite Programme und ROCK ANTENNE

Tagesreichweite 2020-2024

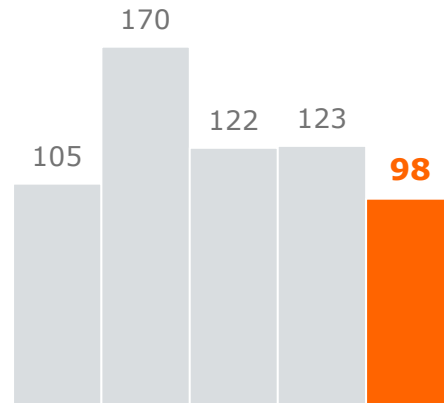
Montag bis Freitag, Bevölkerung ab 14 Jahre



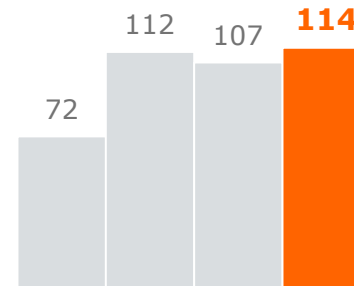
Tagesreichweite in TSD



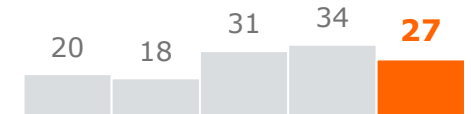
Radio Galaxy gesamt



egoFM



Radio Arabella Bayern¹⁾



Radio Teddy

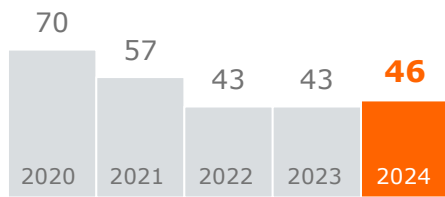
¹⁾ In 2021 erstmals abgefragt

Durchschnittsstunde 6-18 Uhr 2020-2024

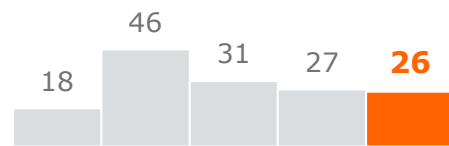
Montag bis Freitag, Bevölkerung ab 14 Jahre



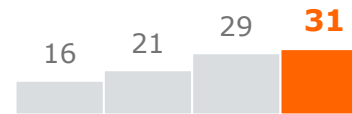
Durchschnittsstunde 6-18 Uhr in TSD



Radio Galaxy gesamt



egoFM



Radio Arabella Bayern¹⁾



Radio Teddy

¹⁾ In 2021 erstmals abgefragt

Tagesreichweite / Durchschnittsstunde 6-18 Uhr ROCK ANTENNE gesamt¹⁾ 2020-2024

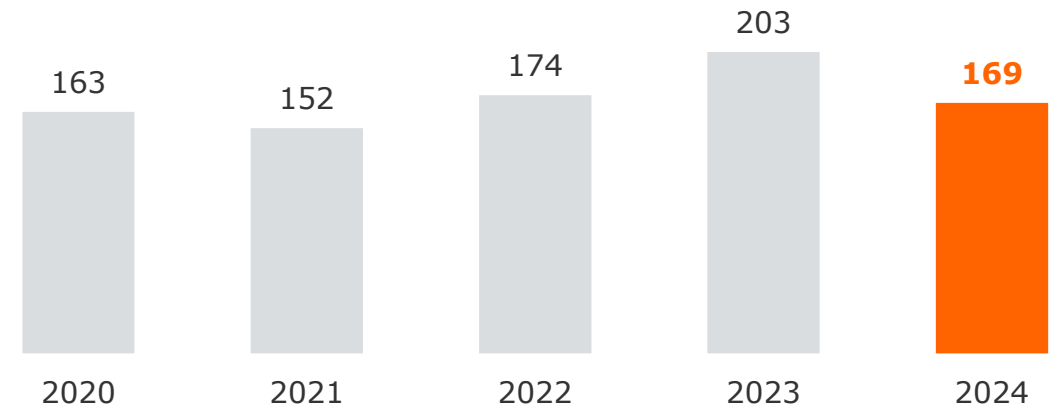
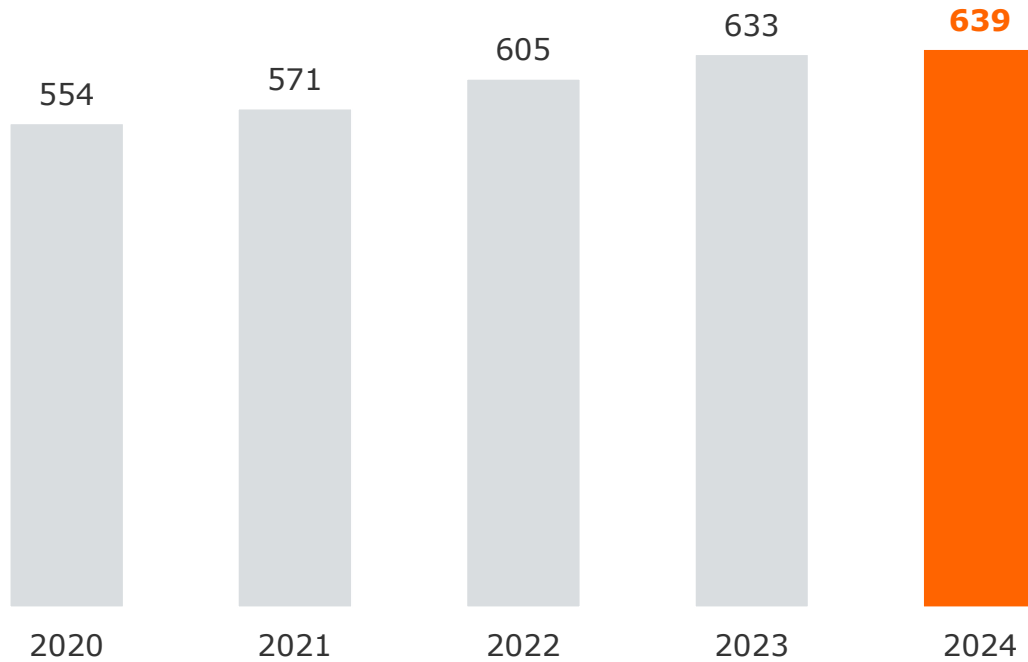
Montag bis Freitag, Bevölkerung ab 14 Jahre in Bayern



Tagesreichweite in TSD



Durchschnittsstunde 6-18 Uhr in TSD



1) Nettoreichweite von ROCK ANTENNE Bayern und ROCK ANTENNE national in Bayern

TRW bayern-/bundesweiter Programme ohne UKW-Verbreitung in Bayern 2023-2024

Montag bis Freitag, Bevölkerung ab 14 Jahre in Bayern



Tagesreichweite in TSD¹⁾ – bayernweite Programme

	2023	2024
Radio Arabella Bayern	107	114
Radio Teddy	34	27



Tagesreichweite in TSD¹⁾ – bundesweite Programme (soweit erfasst)

	2023	2024
Absolut relax	86	85
Absolut Bella	34	50
Absolut HOT	62	48
TOGGO Radio	25	47
Absolut TOP	30	41
Oldie Antenne ²⁾	n.a.	36
Absolut Germany	12	29
Absolut Oldie Classics	31	24
NOSTALGIE	11	15

¹⁾ im weitesten Empfangsgebiet; ²⁾ in 2024 erstmals abgefragt;
ROCK ANTENNE national wird als Nettowert ROCK ANTENNE national und Bayern berücksichtigt (s.o.)

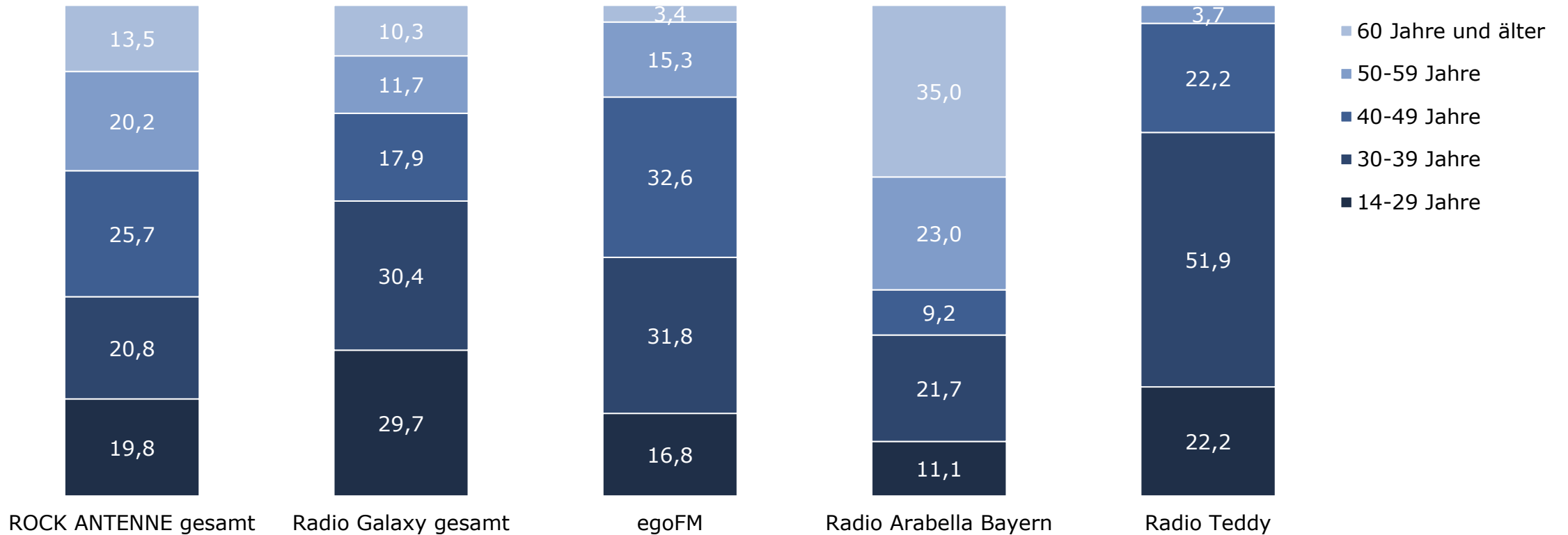
Tagesreichweite bayernweite Programme: Altersstruktur der Hörer

Montag bis Freitag



Bevölkerung ab 14 Jahre in Bayern in %

2024



1) Nettoreichweite von ROCK ANTENNE Bayern und ROCK ANTENNE national in Bayern

4 Programmkompetenzen

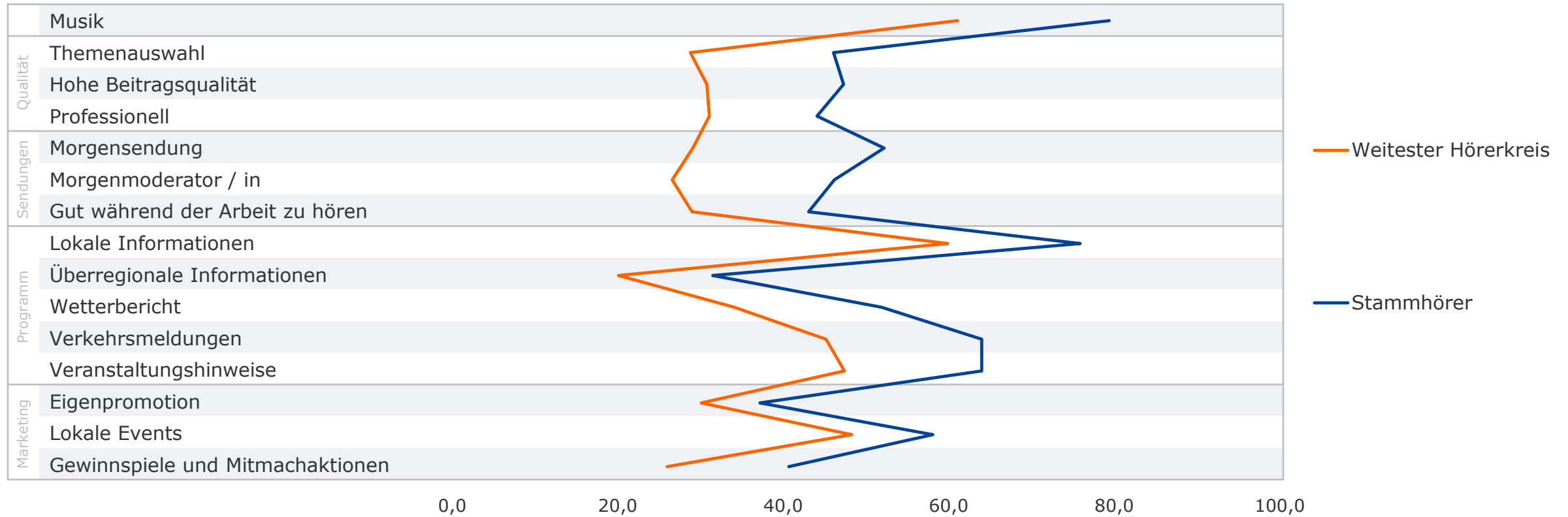
Programmkompetenz: Bayerische Lokalprogramme

Bewertung durch eigene Hörer



Weitester Hörerkreis / Stammhörer bayerischer Lokalprogramme 14-69 Jahre in %

2024



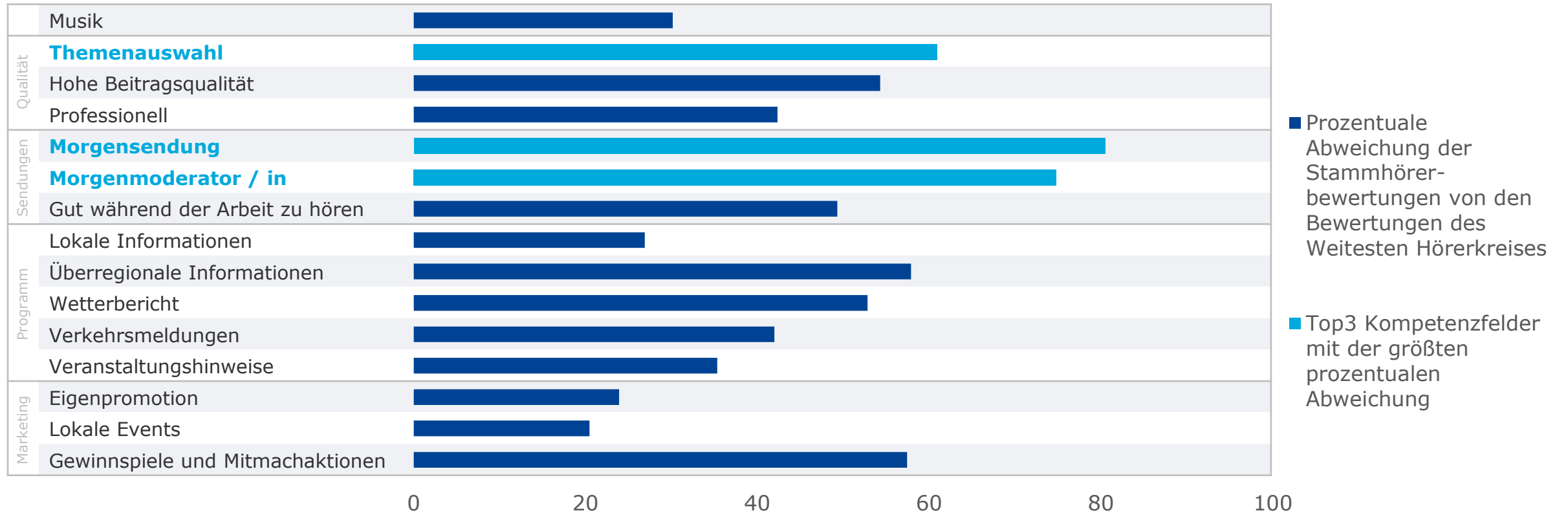
Programmkompetenz: Bayerische Lokalprogramme

Bewertung durch eigene Hörer



Weitester Hörerkreis / Stammhörer bayerischer Lokalprogramme 14-69 Jahre in %

2024



Programmkompetenz: Bayerische Lokalprogramme

Top 10 Sender mit den meisten Nennungen im jeweiligen WHK 14-69 Jahre



Bevölkerung ab 14 Jahre in Bayern



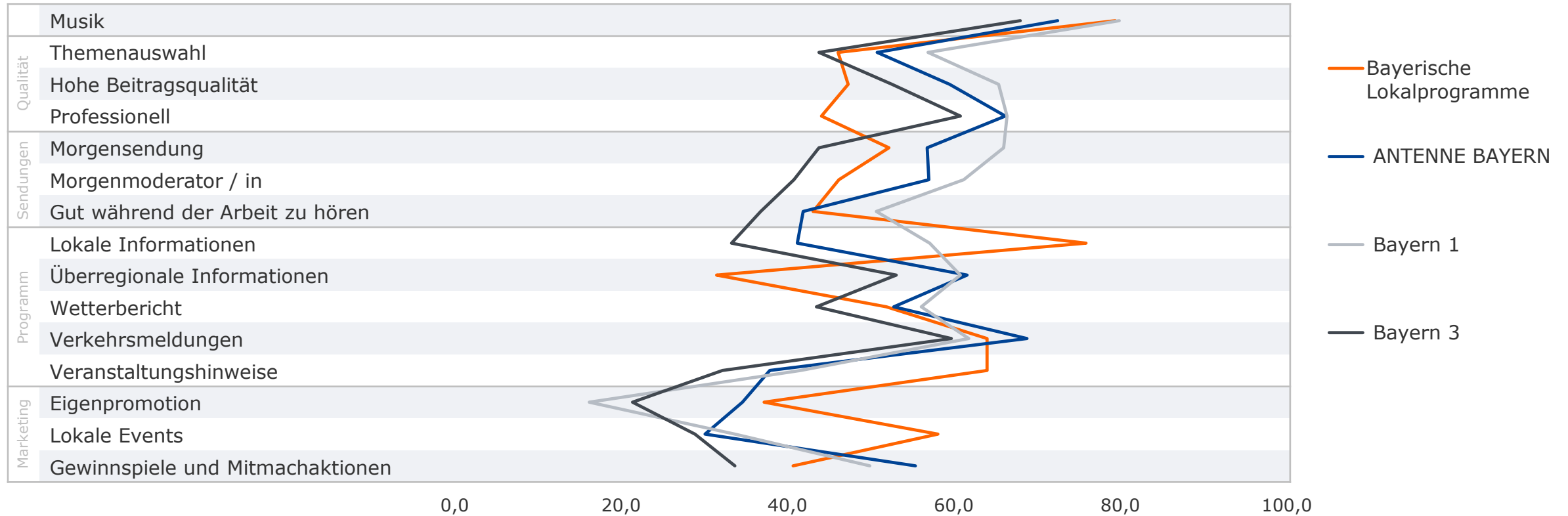
Programmkompetenz

Bewertung des jeweiligen Programms durch eigene Stammhörer



Stammhörer des jeweiligen Programms 14-69 Jahre in %

2024



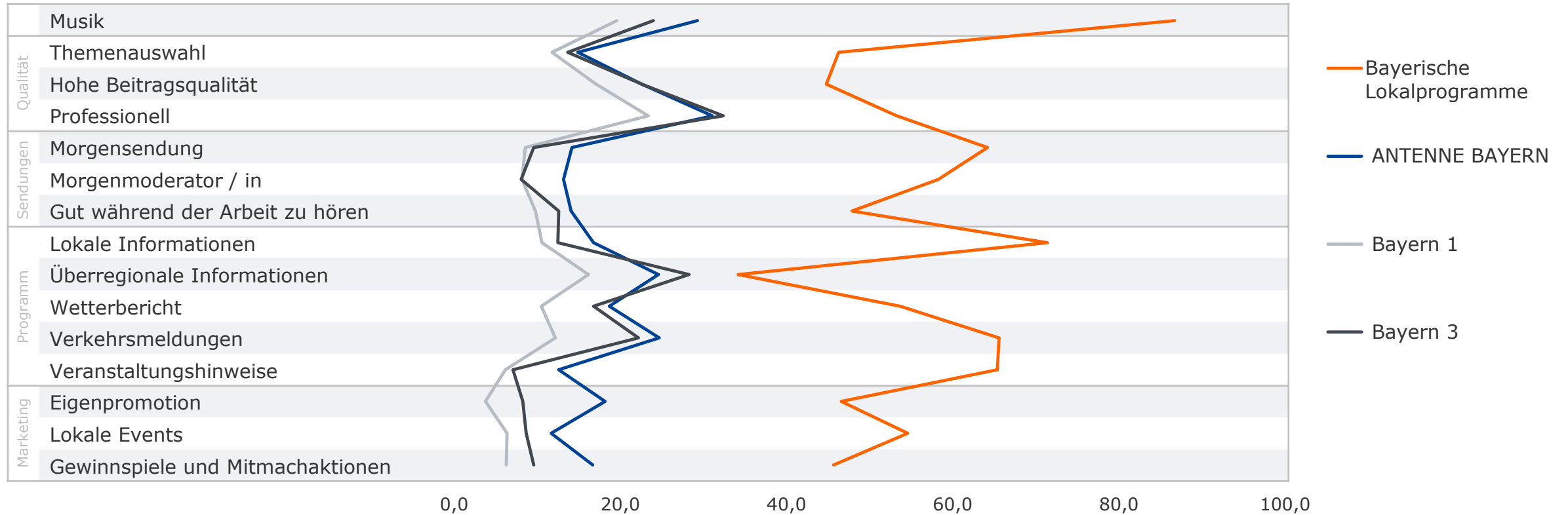
Programmkompetenz

Bewertung eigenes Programm und Konkurrenzprogramme



Stammhörer 14-69 Jahre bayerischer Lokalprogramme an Ballungsraumstandorten (M, N) in %

2024



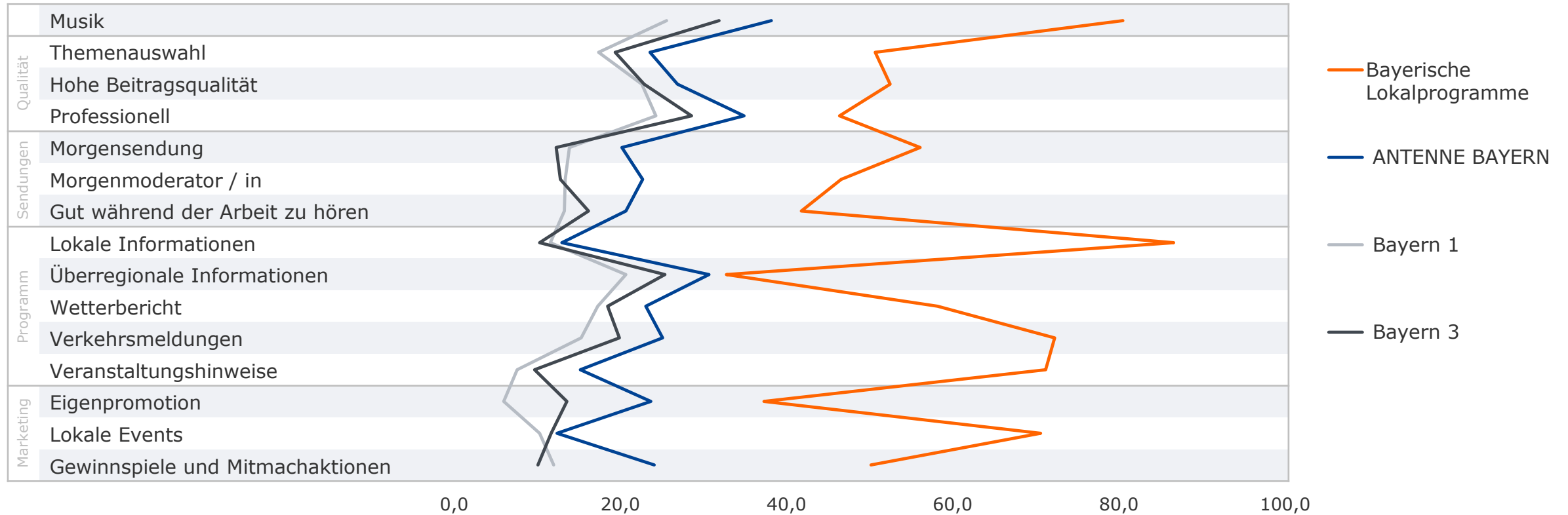
Programmkompetenz

Bewertung eigenes Programm und Konkurrenzprogramme



Stammhörer 14-69 Jahre bayerischer Lokalprogramme an 2 (UKW)-Frequenzstandorten (A, HO, R, SW, WÜ) in %

2024



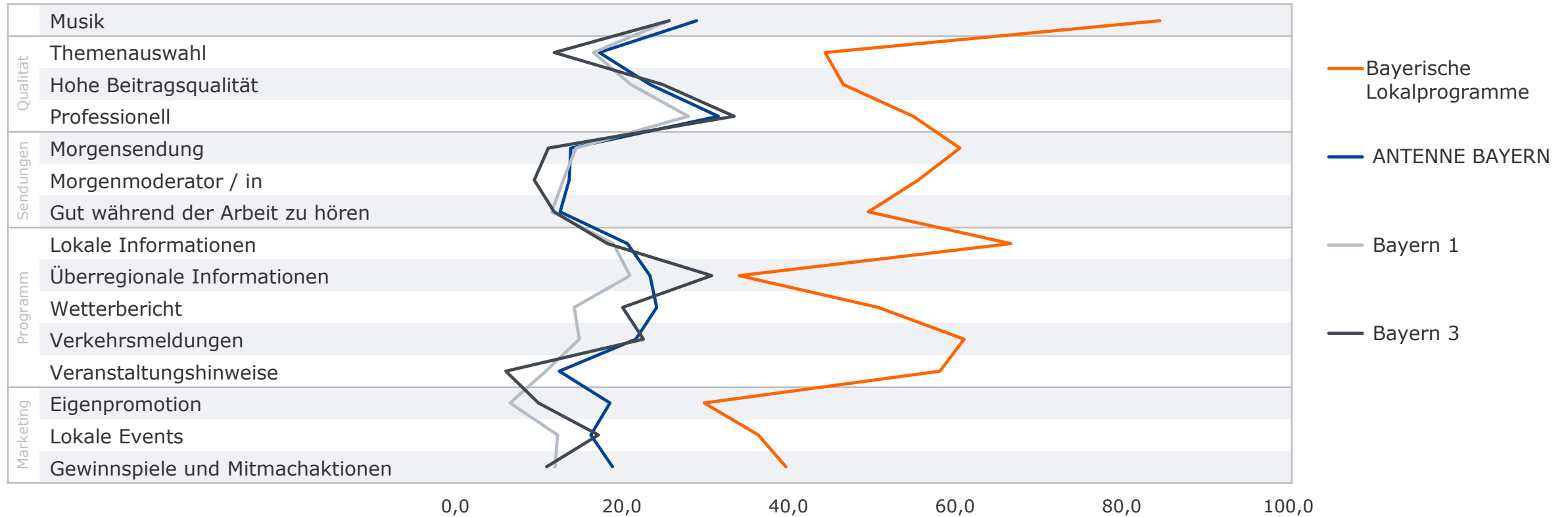
Programmkompetenz

Bewertung eigenes Programm und Konkurrenzprogramme



Stammhörer 14-69 Jahre bayerischer Lokalprogramme am Umlandstandort München Region in %

2024



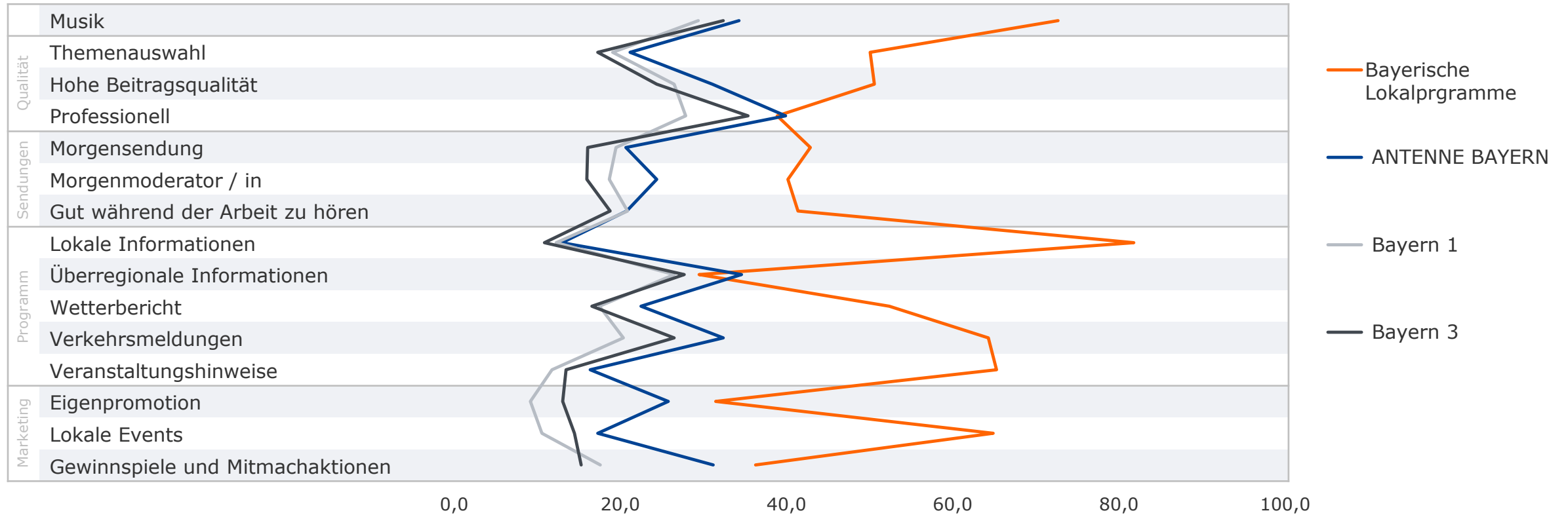
Programmkompetenz

Bewertung eigenes Programm und Konkurrenzprogramme



Stammhörer 14-69 Jahre bayerischer Lokalprogramme an Standorten mit Radio Galaxy lokal (UKW/DAB) in %

2024



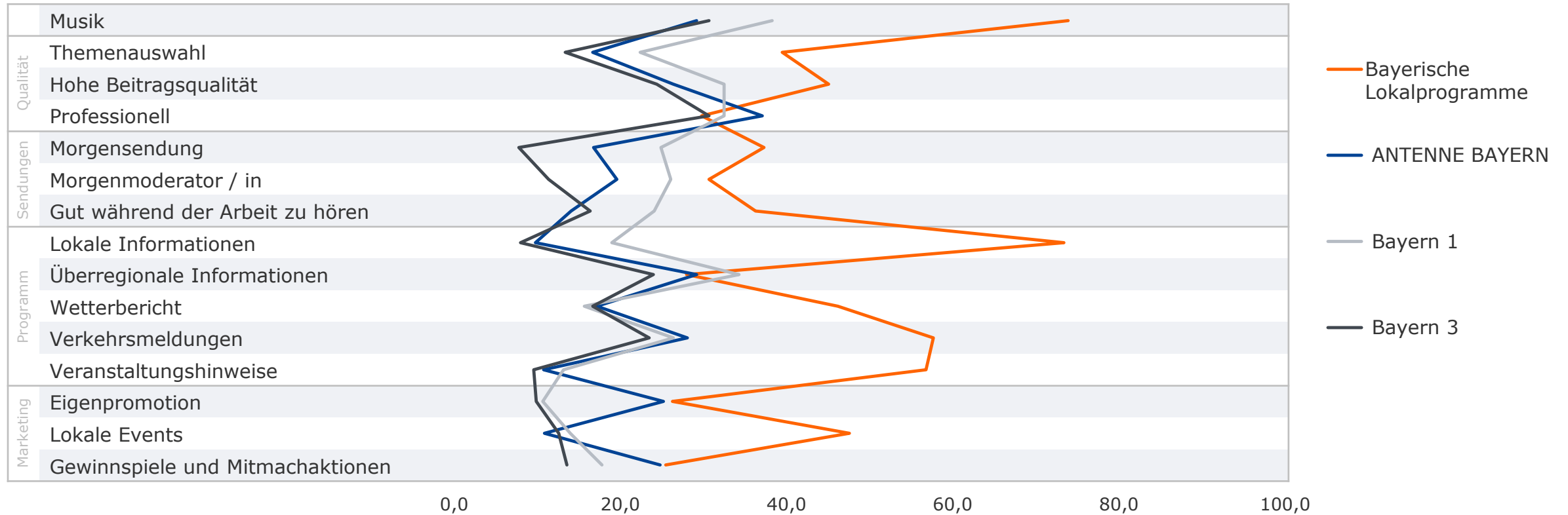
Programmkompetenz

Bewertung eigenes Programm und Konkurrenzprogramme



Stammhörer 14-69 Jahre bayerischer Lokalprogramme an 1 (UKW)-Frequenzstandorten in %

2024



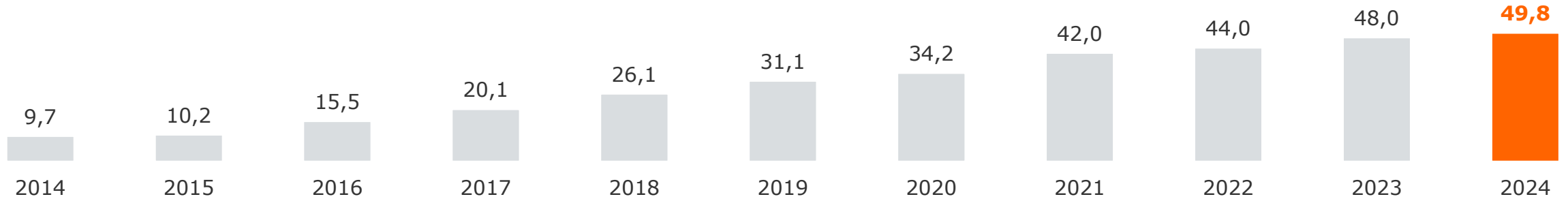
5 DAB+ / digitales Radio Zugang und Nutzung im Vergleich

Radiogeräteausstattung: Besitz DAB+ / Digitalradiogeräte 2015-2024


Mindestens ein DAB+ Radiogerät im Haushalt vorhanden und in Gebrauch



Bevölkerung ab 14 Jahre in Bayern in %



Haushalte in Bayern in %



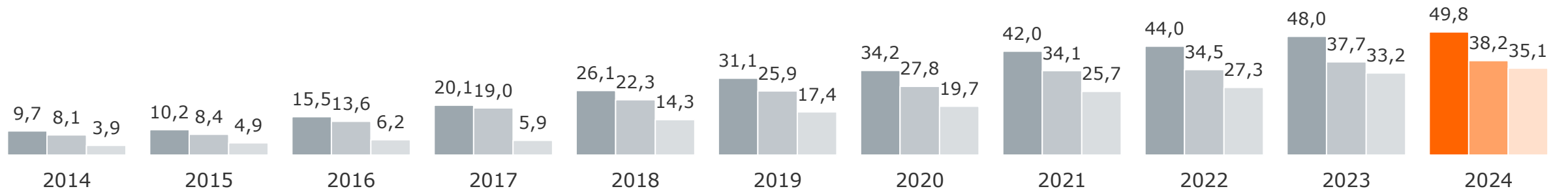
Radiogeräteausstattung: Besitz DAB+ / Digitalradiogeräte 2015-2024

Mindestens ein DAB+ Radiogerät im Haushalt vorhanden und in Gebrauch

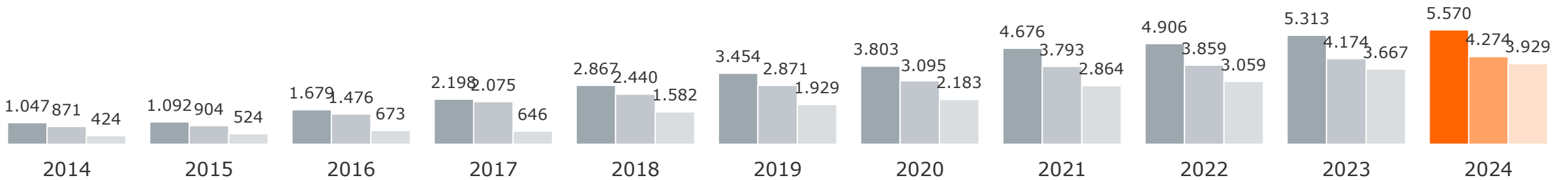


Bevölkerung ab 14 Jahre in Bayern in %

■ DAB+ gesamt ■ DAB+ in der Wohnung ■ DAB+ im Auto



Bevölkerung ab 14 Jahre in Bayern in TSD

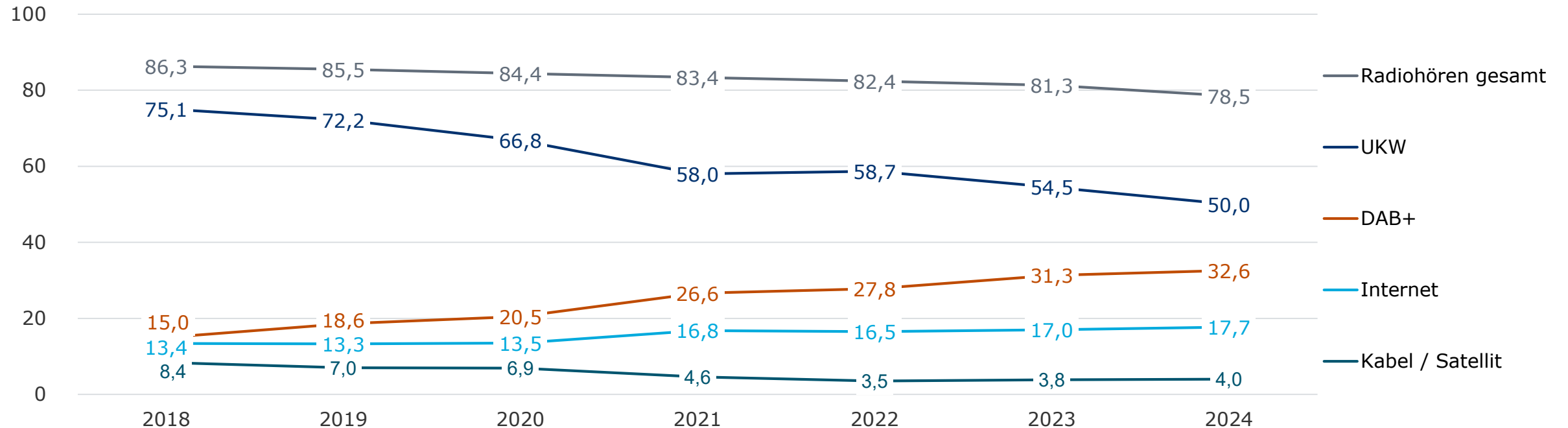


Tagesreichweite Radio gesamt nach Empfangsart 2018-2024

Montag bis Freitag



Bevölkerung ab 14 Jahre in Bayern in %

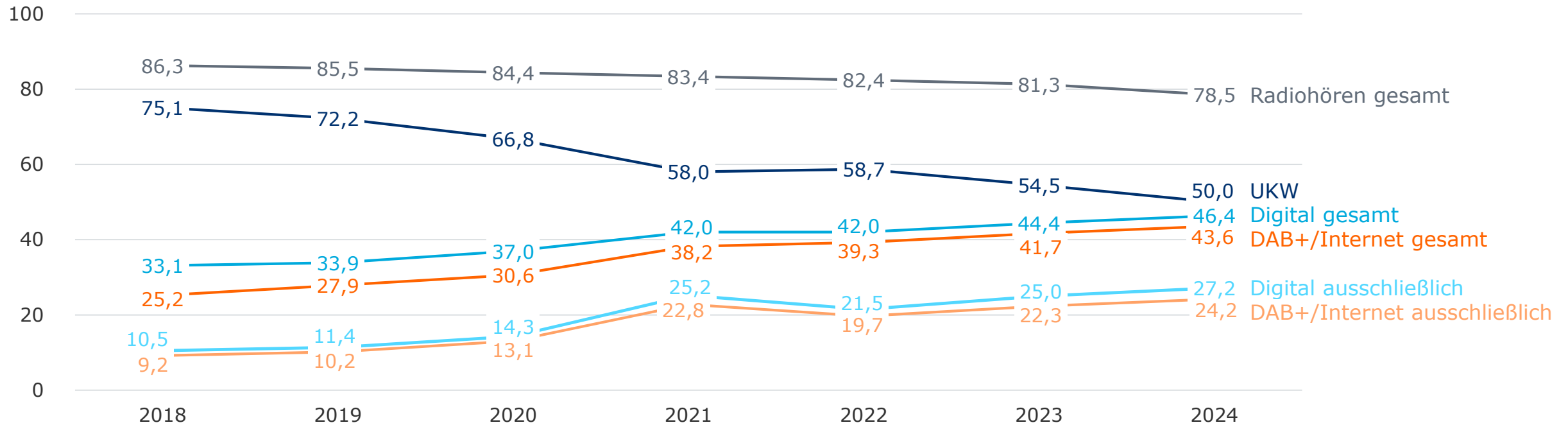


Tagesreichweite Radio gesamt nach Empfangsart 2018-2024

Montag bis Freitag



Bevölkerung ab 14 Jahre in Bayern in %

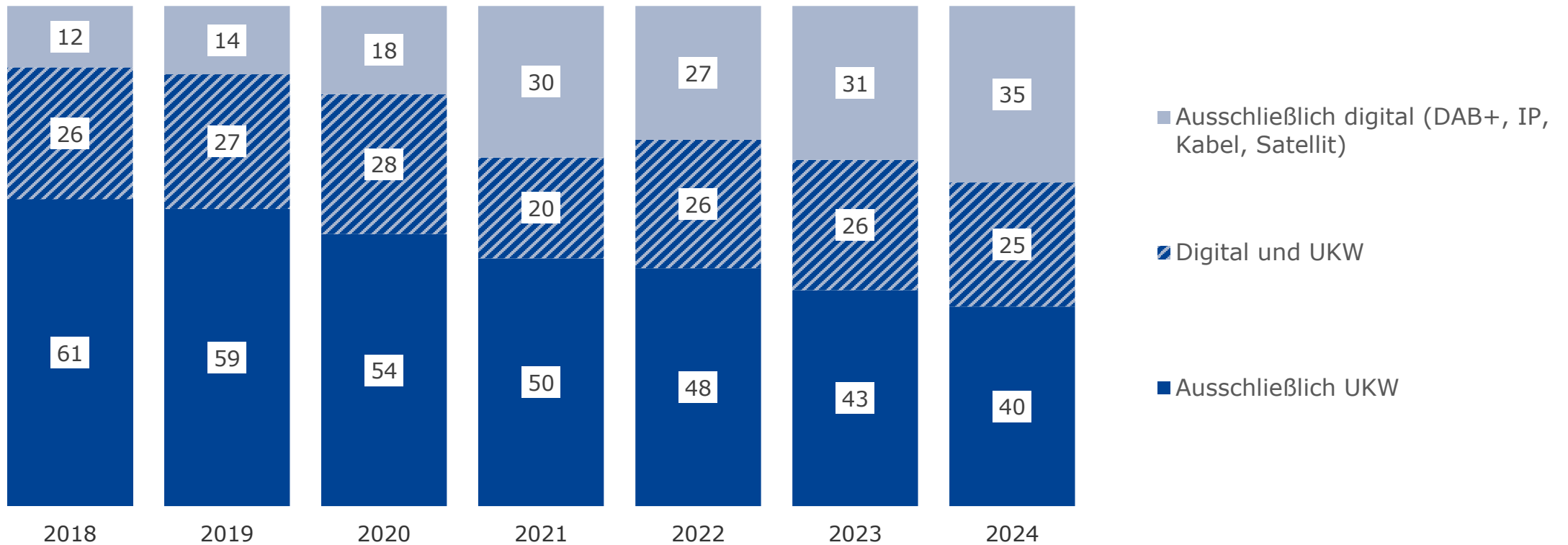


Verteilung der Tagesreichweite Radio gesamt nach Empfangswegen 2018-2024

Montag bis Freitag



Bevölkerung ab 14 Jahre in Bayern in %



Basis: Jeweils Tagesreichweite Mo-Fr Radio gesamt, Bevölkerung ab 14 Jahren in Bayern; bei der Anteilsberechnung wurden diejenigen, die keine Angaben zur Empfangsart machen konnten, jeweils herausgerechnet (2024: 1,3 %); Abweichungen von 100 % wegen Rundung möglich.

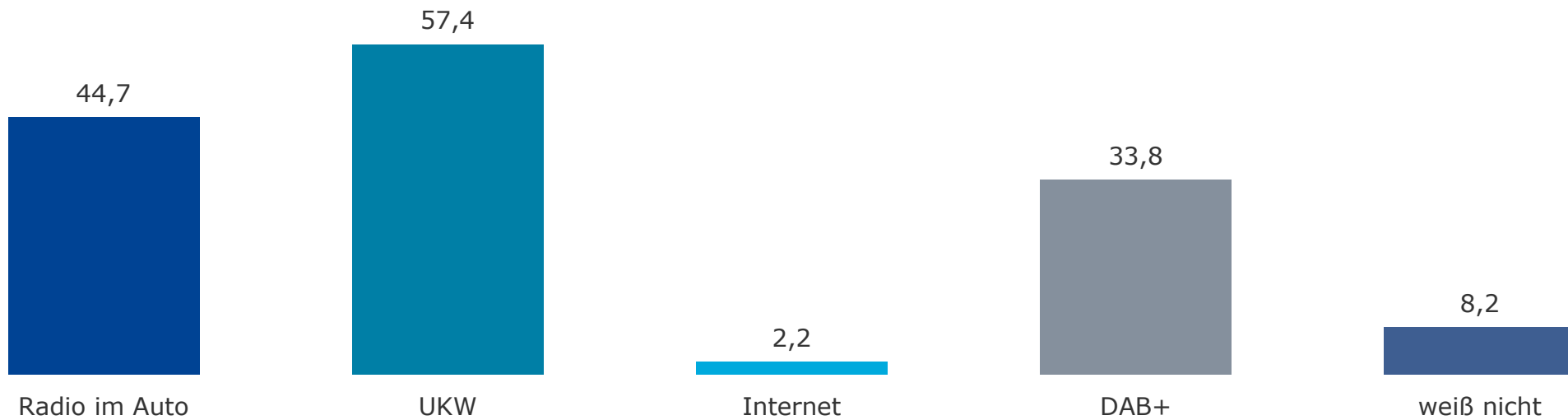
Tagesreichweite Radio im Auto nach Empfangsart

Montag bis Freitag



Bevölkerung ab 14 Jahre in Bayern, die an einem durchschnittlichen Tag Radio im Auto hören in %

2024



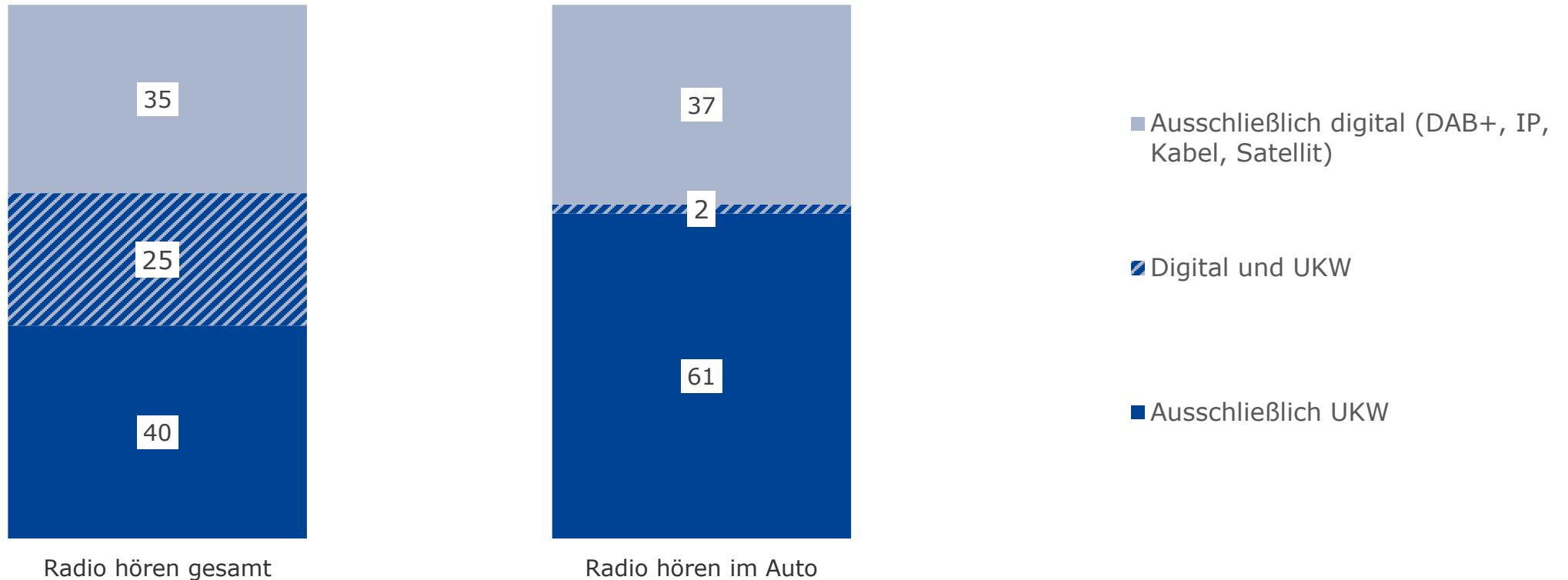
Verteilung der Tagesreichweite gesamt / im Auto nach Empfangswegen

Montag bis Freitag



Bevölkerung ab 14 Jahre in Bayern die an einem durchschnittlichen Tag Radio / Radio im Auto hören in %

2024

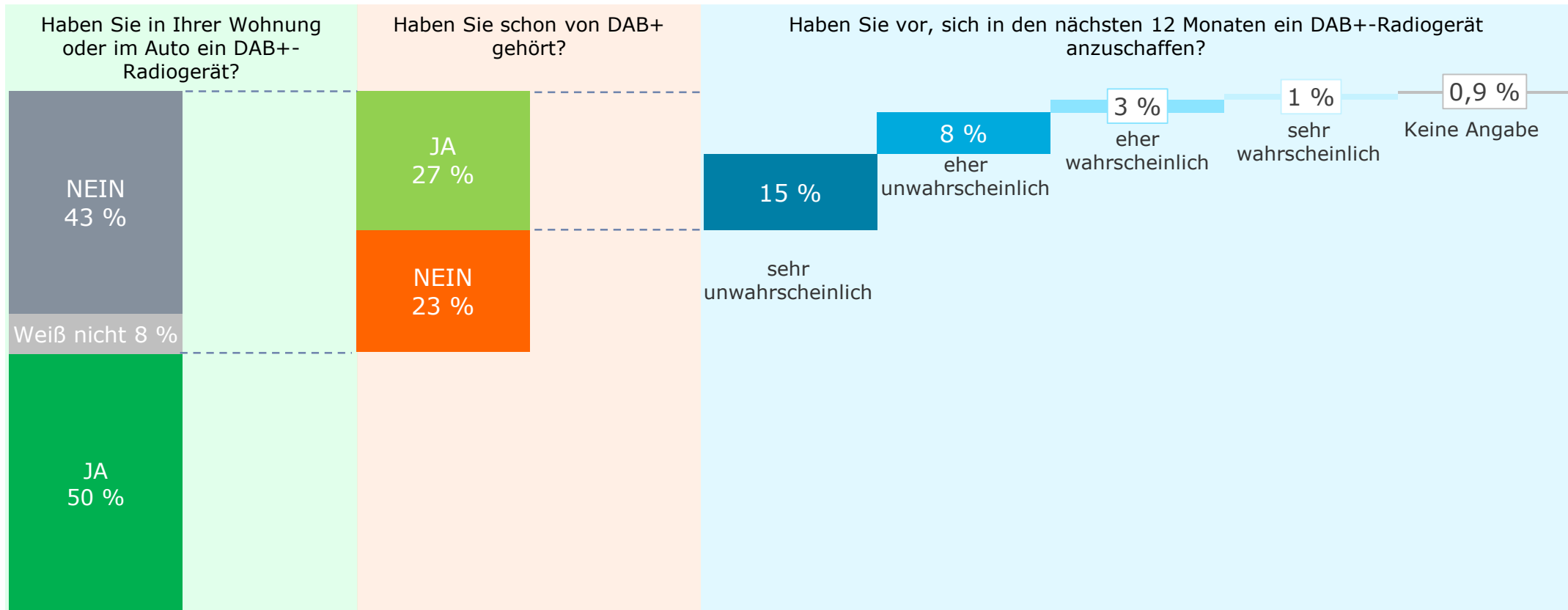


Basis: Jeweils Tagesreichweite Mo-Fr Radio gesamt, Bevölkerung ab 14 Jahren in Bayern; bei der Anteilsberechnung wurden diejenigen, die keine Angaben zur Empfangsart machen konnten, jeweils herausgerechnet (2024: 1,3 % gesamt; 8,2 % im Auto); Abweichungen von 100 % wegen Rundung möglich.

DAB+: Zugang, Bekanntheit, Anschaffungsabsicht



Bevölkerung ab 14 Jahre in Bayern in %



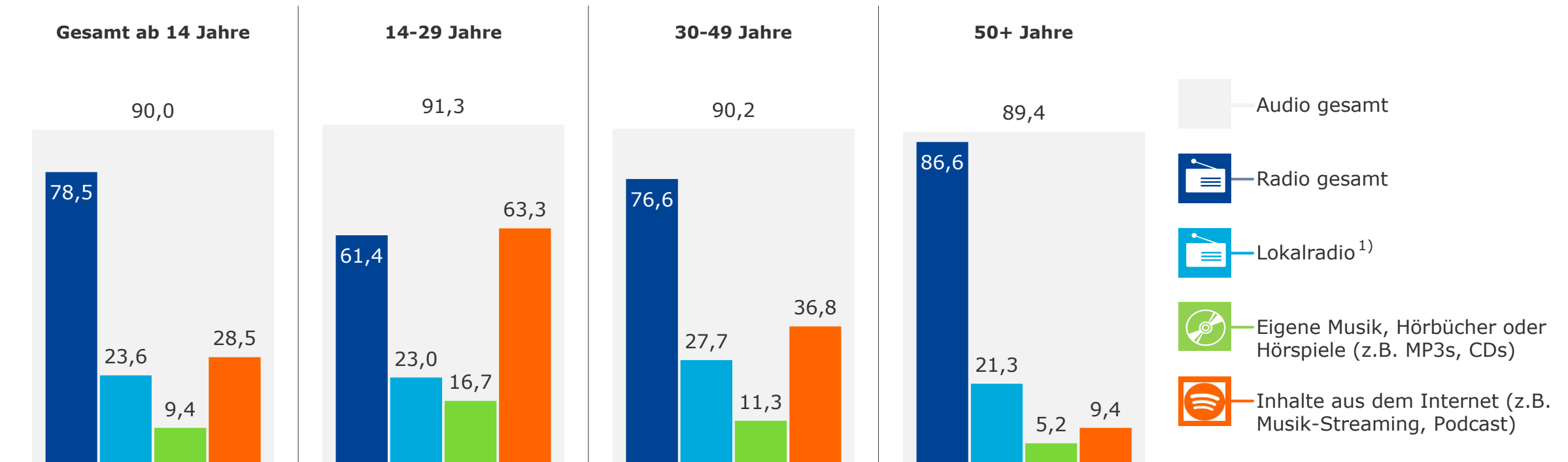
6 (Lokal-) Radio im Wettbewerb

(Lokal-)Radio im Vergleich: Tagesreichweite Mo-Fr nach Alter



Bevölkerung ab 14 Jahre in Bayern in %

2024



1) In Radio gesamt enthalten

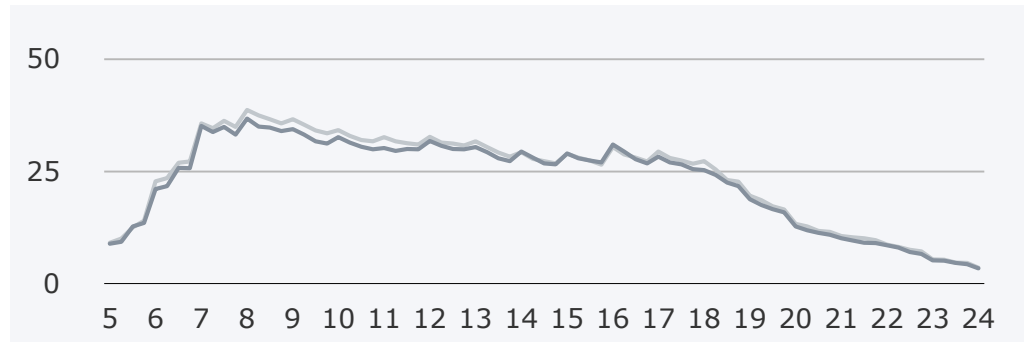
Viertelstundenreichweiten Radio im Vergleich zu anderen Audio-Angeboten 2023-2024

Montag bis Freitag, Bevölkerung ab 14 Jahre in Bayern

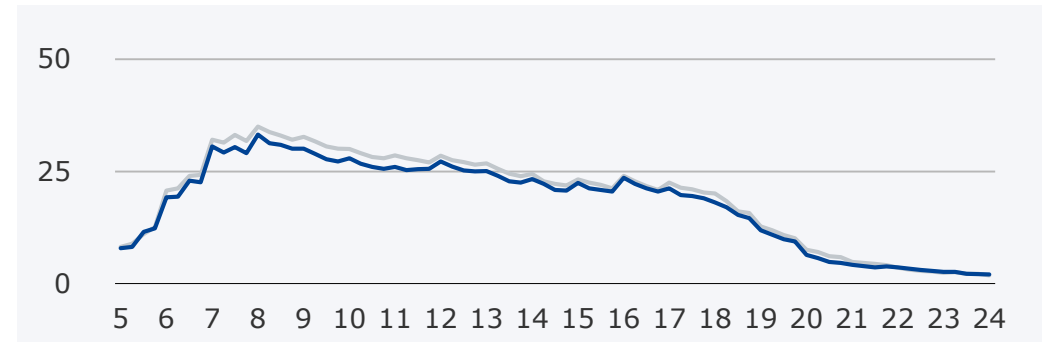


Audio gesamt

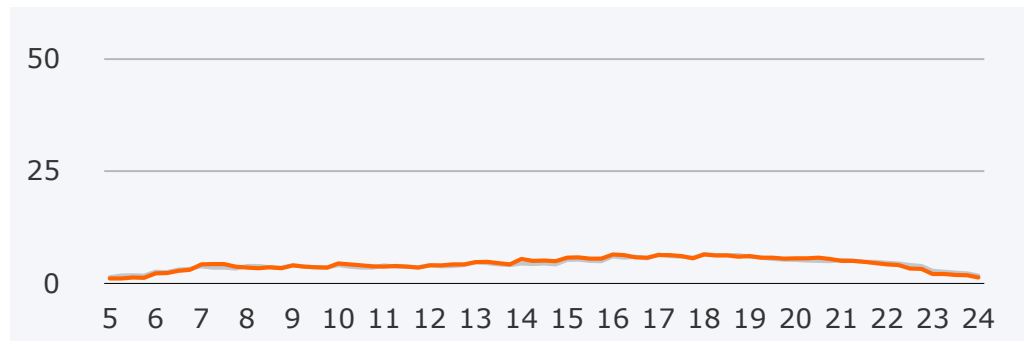
— 2023 — 2024



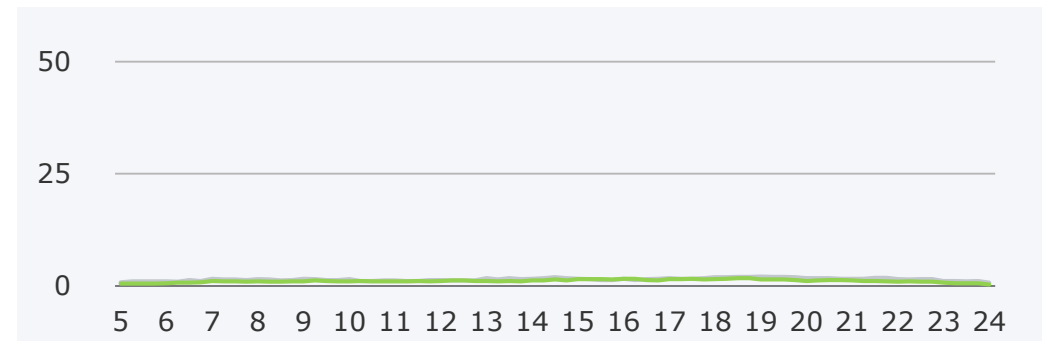
Radio



Inhalte aus dem Internet



Eigene Musik



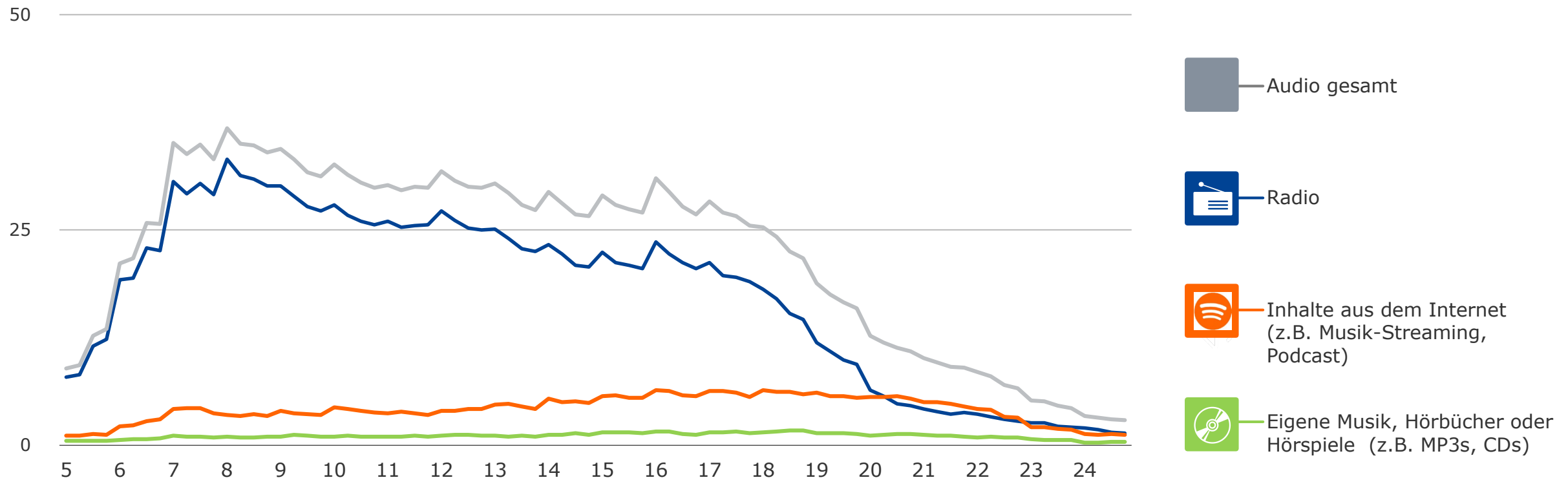
Viertelstundenreichweiten Radio im Vergleich zu anderen Audio-Angeboten

Montag bis Freitag, Bevölkerung ab 14 Jahre in Bayern



Bevölkerung ab 14 Jahre in Bayern in %

2024

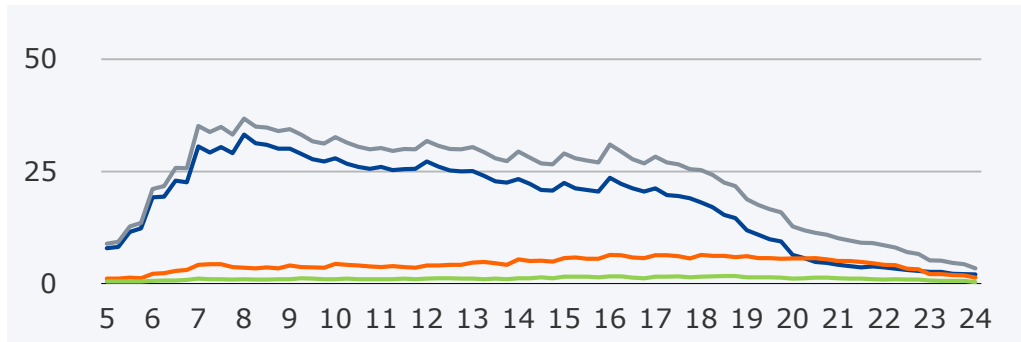


Viertelstundenreichweiten Audionutzung nach Alter

Montag bis Freitag, Bevölkerung ab 14 Jahre in Bayern

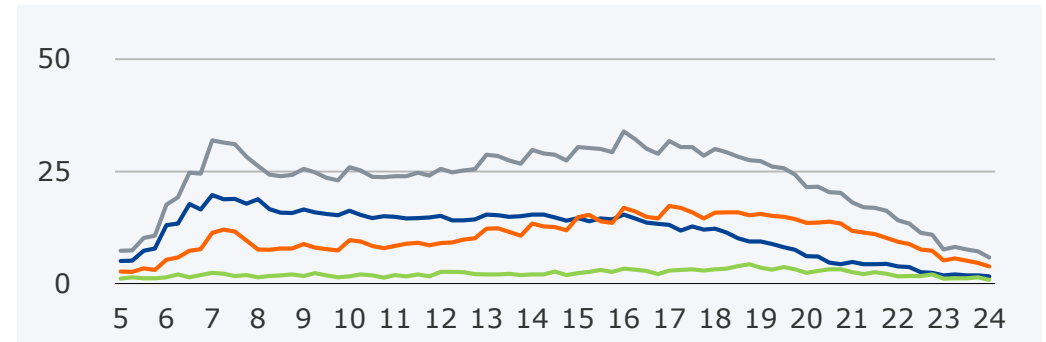


Bevölkerung ab 14 Jahre in %

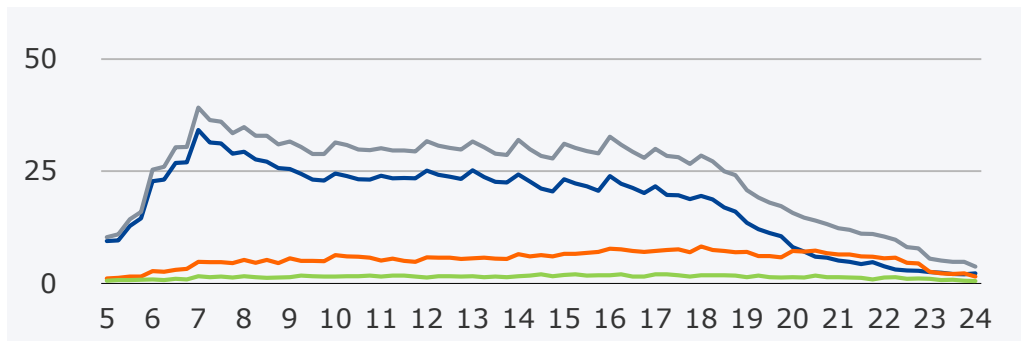


Bevölkerung 14-29 Jahre in %

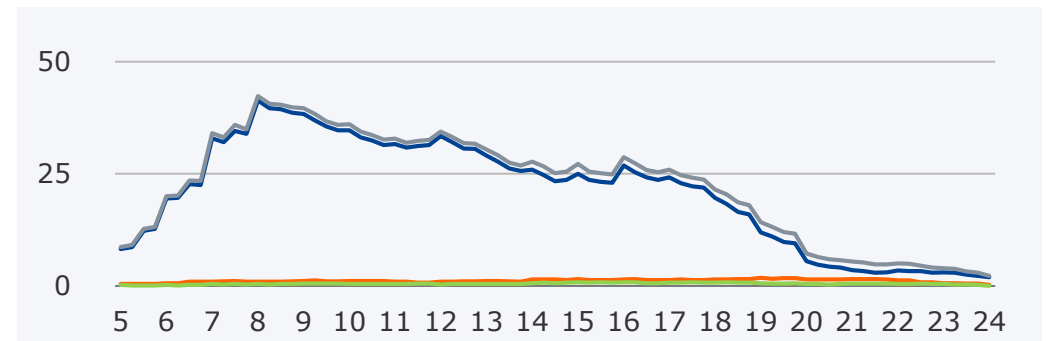
2024



Bevölkerung 30-49 Jahre in %



Bevölkerung 50+ Jahre in %



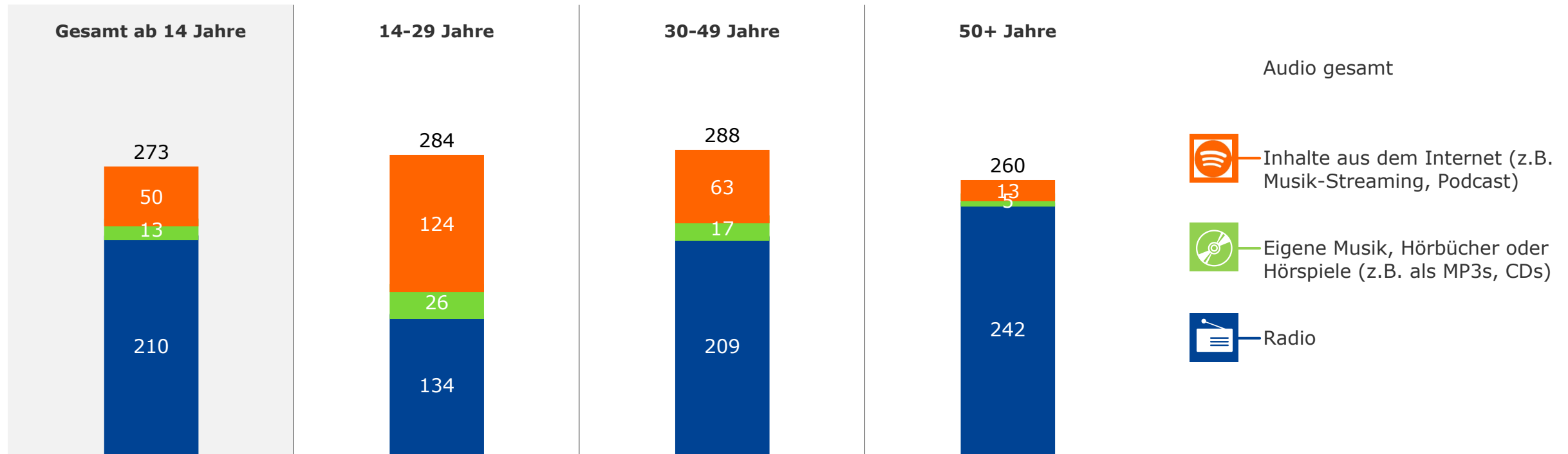
— Audio gesamt — Radio — Inhalte aus dem Internet — Eigene Musik

Hördauer Mo-Fr nach Alter



Bevölkerung ab 14 Jahre in Bayern in Minuten

2024

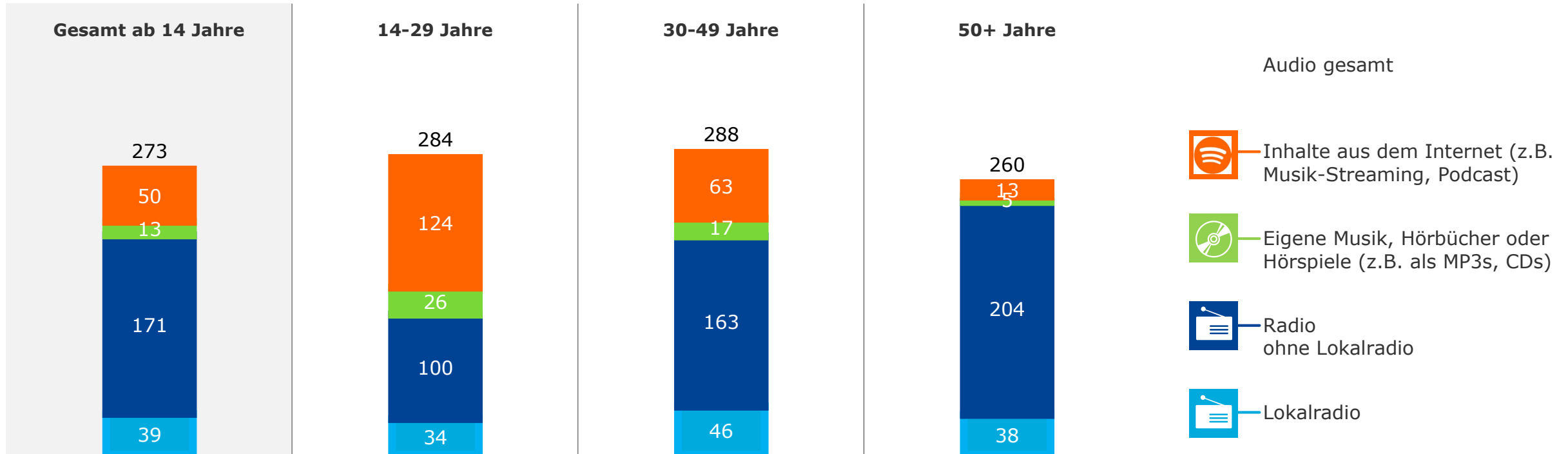


Hördauer Mo-Fr nach Alter



Bevölkerung ab 14 Jahre in Bayern in Minuten

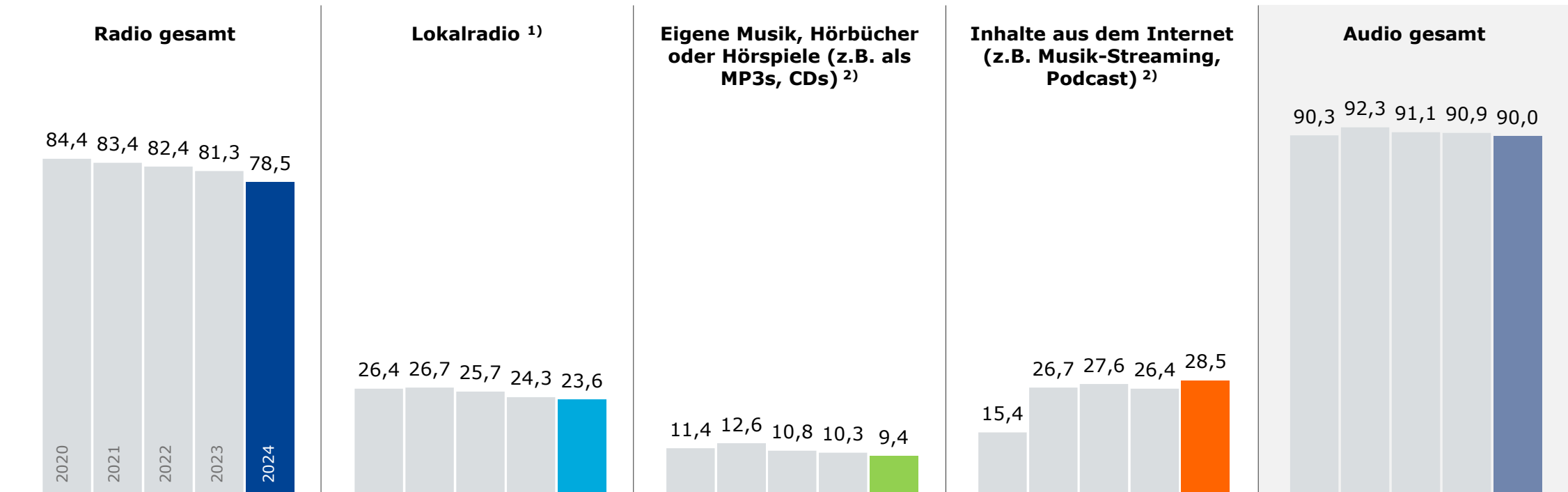
2024



(Lokal-)Radio im Vergleich: Tagesreichweite Mo-Fr 2020-2024



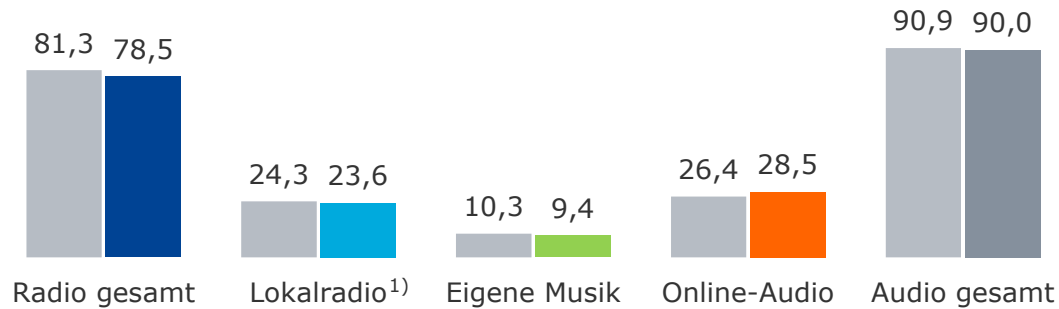
Bevölkerung ab 14 Jahre in Bayern in %




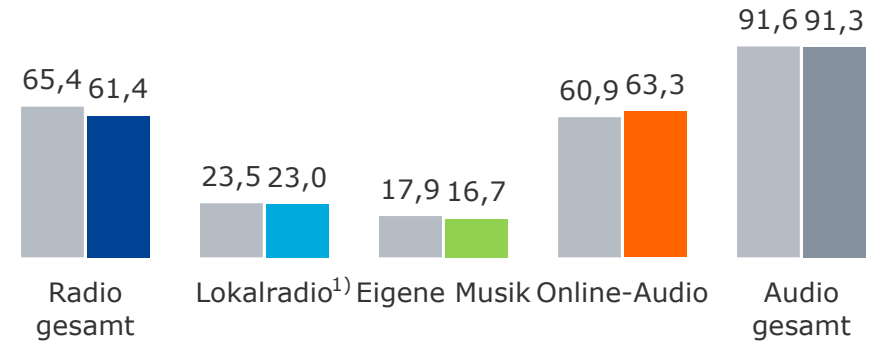
1) In Radio gesamt enthalten; 2) 2021: Umbenennung der anderen Audioangebote in 2021, Vergleichbarkeit zu Vorjahren nur eingeschränkt möglich


(Lokal-)Radio im Vergleich: Tagesreichweite Mo-Fr nach Alter 2023-2024

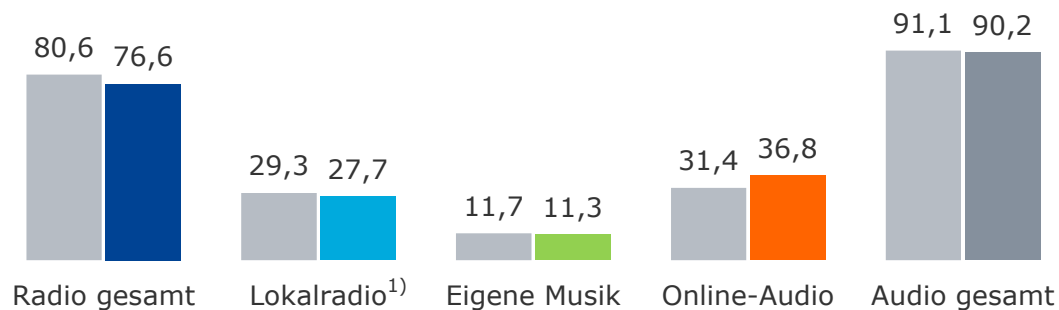
 Bevölkerung ab 14 Jahre in Bayern in % ■ 2023 ■ 2024




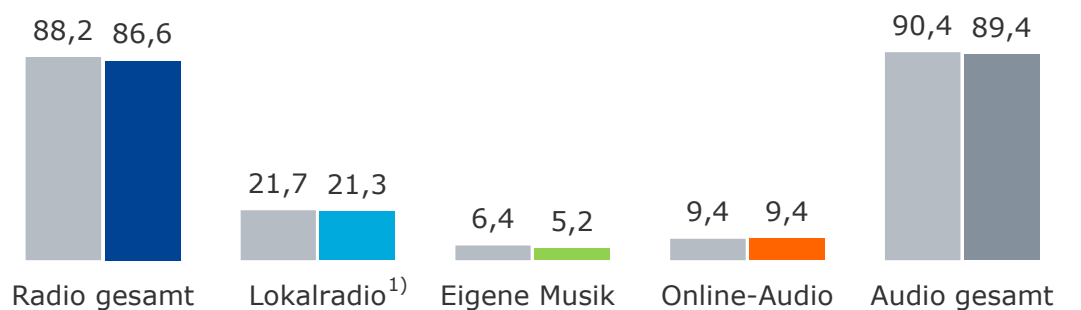
 Bevölkerung 14-29 Jahre in % ■ 2023 ■ 2024



 Bevölkerung 30-49 Jahre in % ■ 2023 ■ 2024



 Bevölkerung 50+ Jahre in % ■ 2023 ■ 2024



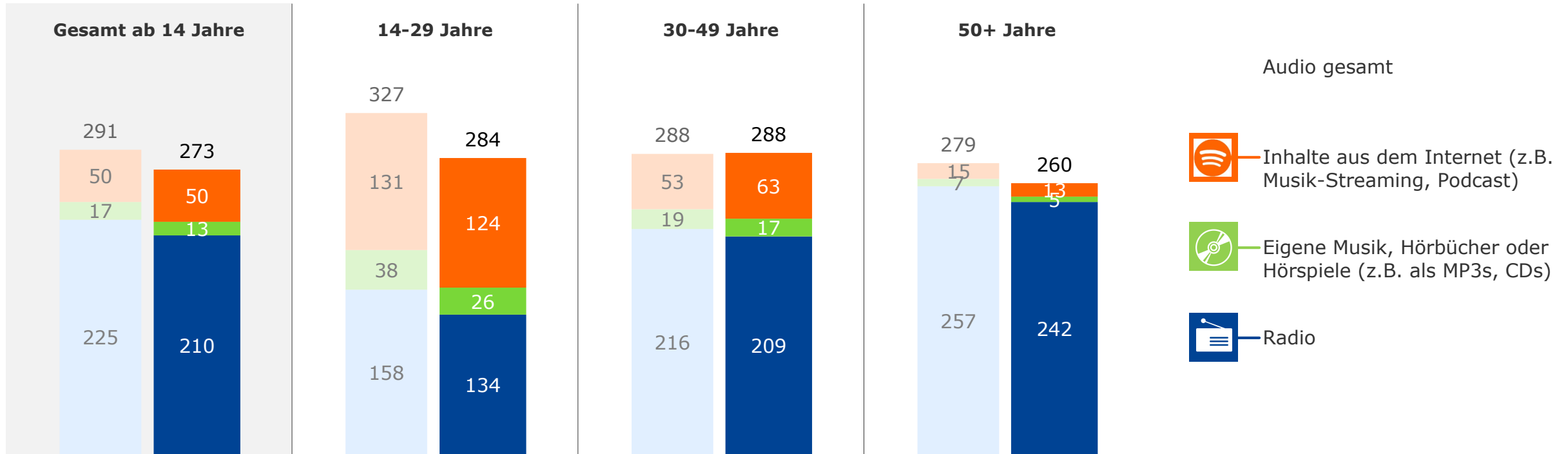
1) In Radio gesamt enthalten

Hördauer Mo-Fr nach Alter 2023-2024



Bevölkerung ab 14 Jahre in Bayern in Minuten

■ 2023 ■ 2024

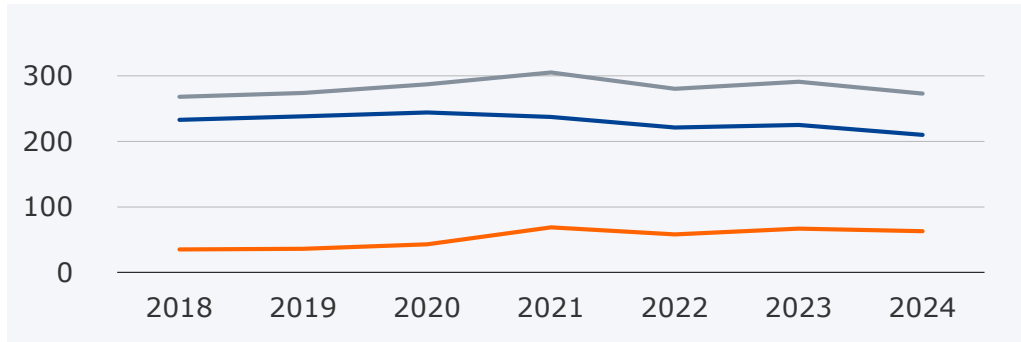


Hördauer Mo-Fr nach Alter 2018-2024

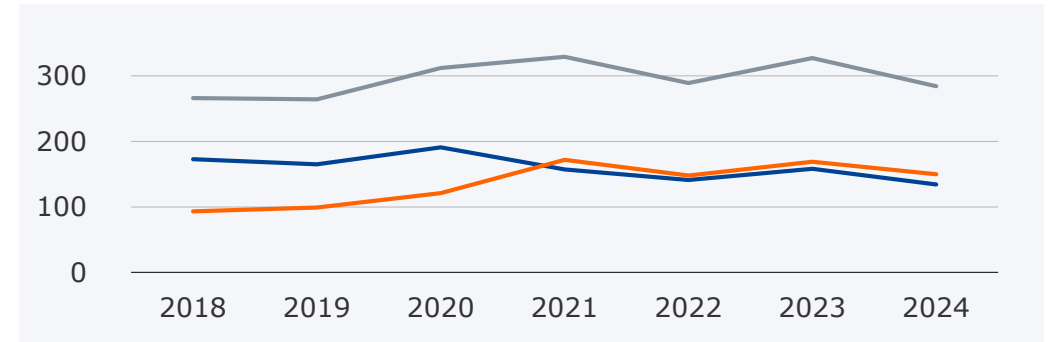
Montag bis Freitag, Bevölkerung ab 14 Jahre in Bayern



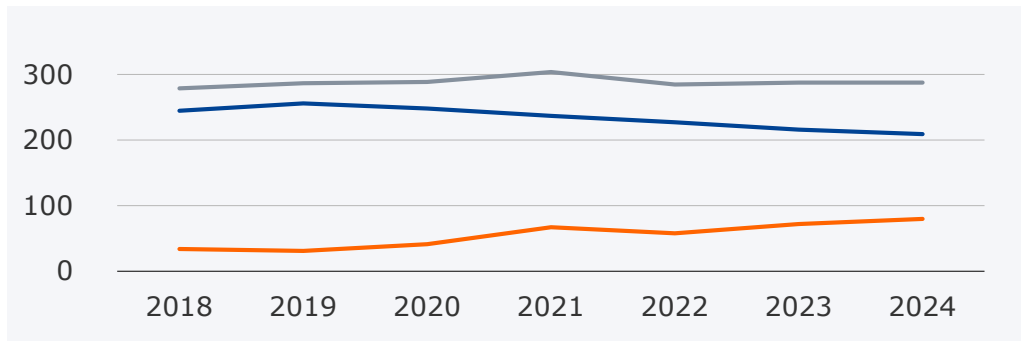
Bevölkerung ab 14 Jahre in Bayern in Minuten



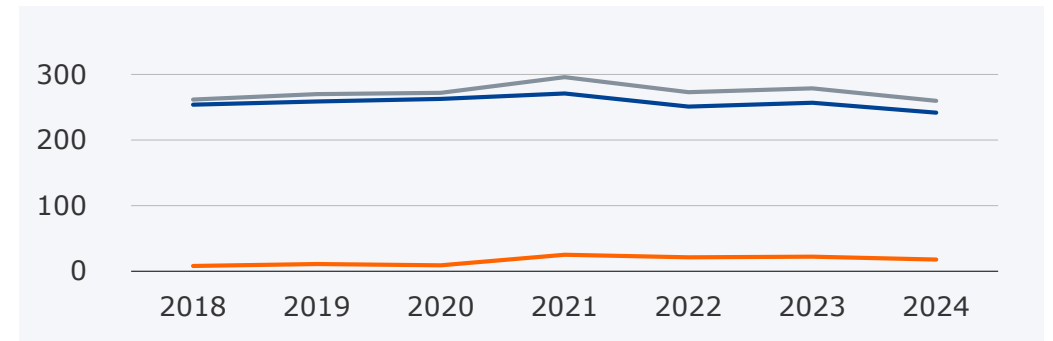
Bevölkerung 14-29 Jahre in Minuten



Bevölkerung 30-49 Jahre in Minuten



Bevölkerung 50+ Jahre in Minuten



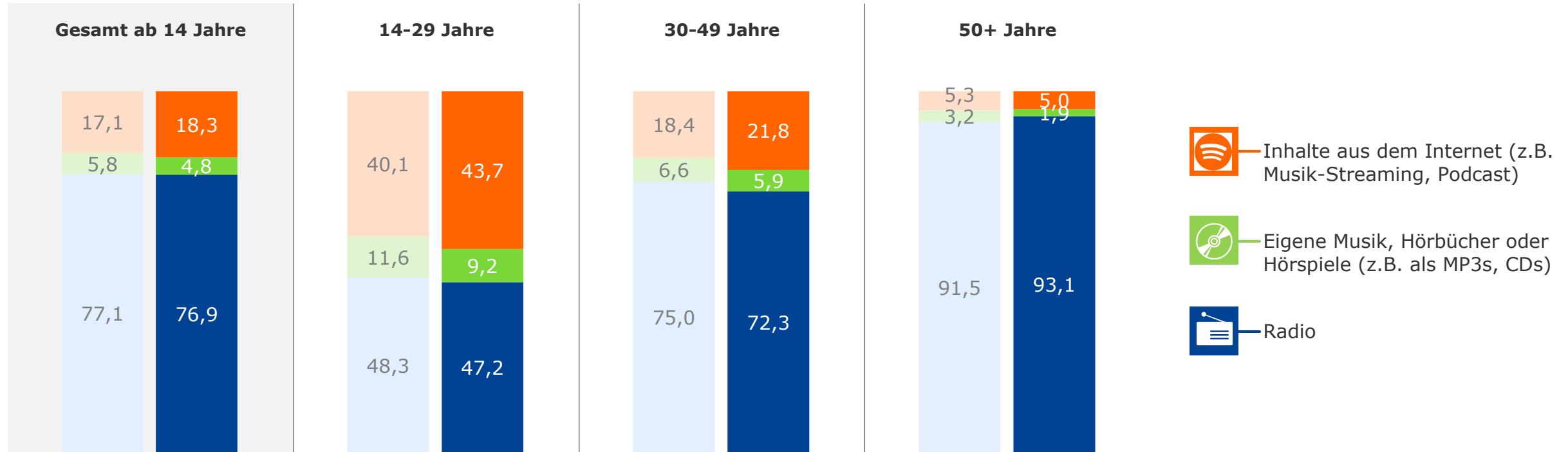
— Audio gesamt — Radio — Andere Audioangebote

Marktanteile Mo-Fr nach Alter 2023-2024



Bevölkerung ab 14 Jahre in Bayern in %

■ 2023 ■ 2024

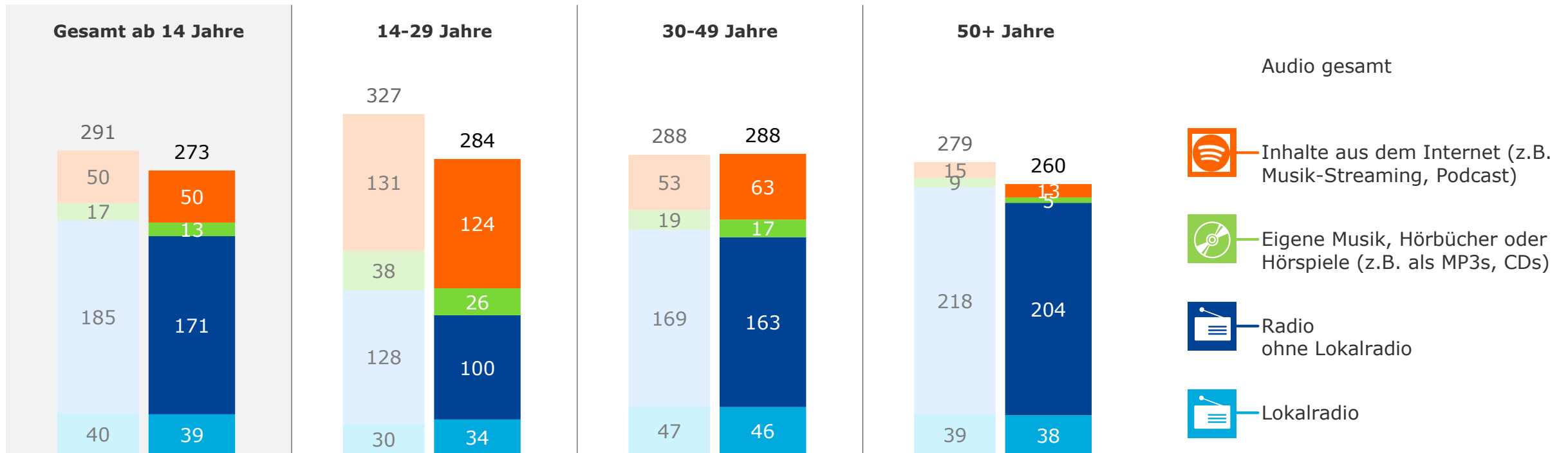


Hördauer Mo-Fr nach Alter 2023-2024



Bevölkerung ab 14 Jahre in Bayern in Minuten

■ 2023 ■ 2024

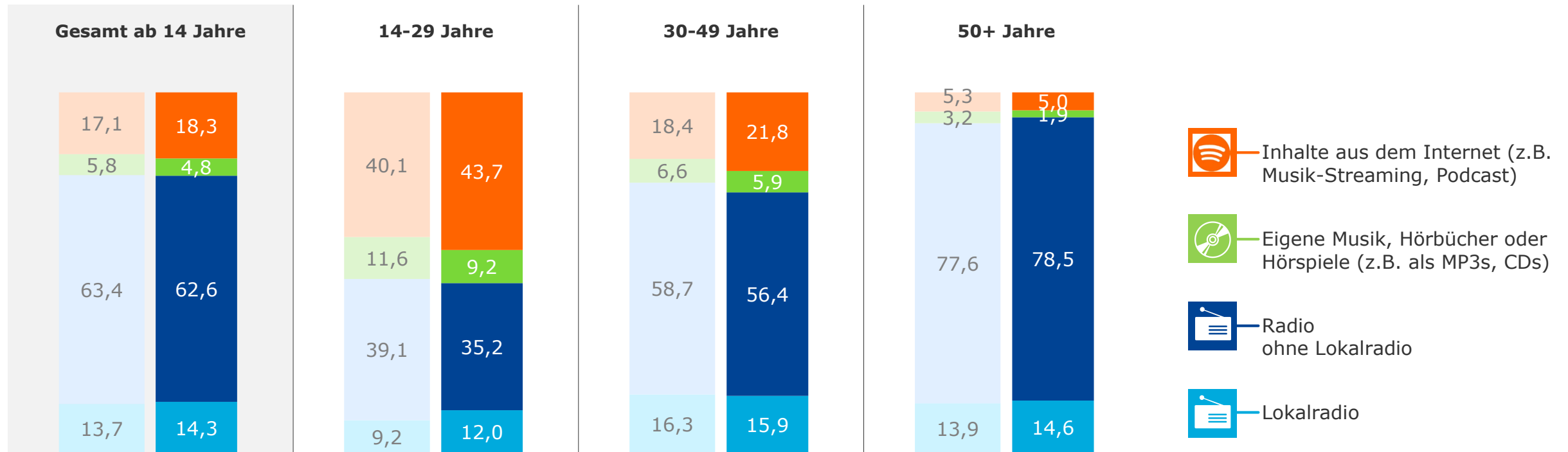


Marktanteile Mo-Fr nach Alter 2023-2024



Bevölkerung ab 14 Jahre in Bayern in %

■ 2023 ■ 2024



7 Informationen zur Anlage und Durchführung

Anlage und Durchführung

Grundgesamtheit	<p>Befragt wurden deutschsprachige Personen ab 14 Jahren in Privathaushalten in Bayern und in angrenzenden Empfangsgebieten lokaler Hörfunkprogramme in Hessen.</p> <p>Dies entspricht 11,195 Mio. Personen ab 14 Jahre in Bayern und 0,113 Mio. Personen ab 14 Jahre in Hessen.</p>
Erhebungsmethode	<p>Der weitaus überwiegende Teil der Erhebung erfolgte telefonisch-computergestützt (CATI).</p> <p>Seit 2017 erfolgt die Integration von zwei CAWI / Online-Stichproben in die CATI-Stichprobe: Eine Teilstichprobe mit ab 14-Jährigen wurde aus einem Online Access Panel rekrutiert. Das für die telefonische Befragung konzipierte Fragenprogramm wurde dafür so aufbereitet und programmiert, dass es von den Befragten als Selbstausfüller beantwortet werden konnte.</p>
Erhebungszeitraum	<p>08.01. bis 24.03.2024</p>
Anzahl Interviews	<p>Insgesamt 22.987 Interviews, davon 22.837 Interviews in Bayern</p>
Gewichtung	<ul style="list-style-type: none">▪ Stufe 1: Transformation - Aufhebung der unterschiedlichen Auswahlwahrscheinlichkeiten und des regional disproportionalen Ansatzes in den einzelnen Stichproben▪ Stufe 2: Zusammenführung der vier Stichproben - Diese Zusammenführung garantiert, dass die Teilstichproben als Ganzes zueinander in das korrekte Verhältnis gesetzt werden. Nach dieser Zusammenführung ist für jeden Befragten der Netto-Gesamtstichprobe die Auswahlchance durch die Gewichtung gleichgesetzt.▪ Stufe 3: Redressment - Gewichtung der regionalen / demografischen Merkmale. Die Daten haben wie bei der aktuellen ma 2024 Audio II als Bezugsbasis die in Privathaushalten in Deutschland wohnenden Deutschen plus EU-Ausländer plus Nicht-EU-Ausländer mit abgeschlossener Schulausbildung ab 14 Jahre. Die Gewichtungsvorgaben sind dieselben, die auch der ma 2024 Audio II zugrunde liegen.

Auswahlverfahren

Basisstichprobe ab 14-Jährige auf Basis Festnetz-Stichprobe

- Geschichtete, einstufige, ungeklumpte Randomstichprobe auf Basis des ADM-Festnetz-Telefon-Stichprobensystems
- Ggfs. Randomauswahl (Schwedenschlüssel) und Befragung einer Person ab 14 Jahre
- 12.931 Interviews

Teilstichprobe ab 14- Jährige auf Basis Mobilfunk-Stichprobe

- Einstufige, ungeklumpte Randomstichprobe auf Basis des ADM-Mobilfunk-Telefonstichprobensystems
- Bei Kontaktaufnahme Prüfung, ob die Person im Erhebungsgebiet Bayern lebt
- Bei Bestätigung Befragung dieser Person
- 4.401 Interviews

Teilstichprobe 14-29- Jährige auf Basis Festnetz-Stichprobe

- Geschichtete, einstufige, ungeklumpte Randomstichprobe auf Basis des ADM-Festnetz-Telefon-Stichprobensystems
- Falls mindestens eine Person im Alter 14-29 Jahre im Haushalt: Befragung dieser Person
- Falls mehrere Personen im Alter 14-29 Jahre im Haushalt: Randomauswahl (Schwedenschlüssel)
- 1.654 Interviews

Teilstichprobe 30-39- Jährige auf Basis Festnetz-Stichprobe

- Geschichtete, einstufige, ungeklumpte Randomstichprobe auf Basis des ADM-Festnetz-Telefon-Stichprobensystems
- Falls mindestens eine Person im Alter 30-39 Jahre im Haushalt: Befragung dieser Person
- Falls mehrere Personen im Alter 30-39 Jahre im Haushalt: Randomauswahl (Schwedenschlüssel)
- 1.001 Interviews

Teilstichprobe ab 14-Jährige auf Basis Online Access Panel

- Auswahlgrundlage sind die im Online Access Panel registrierten Panelmitglieder
- Die Rekrutierung der Online-Befragten erfolgte anhand eines Stichprobenplans mit den folgenden Quotierungsmerkmalen: Alter und Geschlecht sowie Stereoempfangsgebiet
- Die Panel-Mitglieder wurden zudem mit Berücksichtigung der angestrebten Tagesgleichverteilung zur Befragung eingeladen
- 3.000 Interviews

Fragenprogramm

Fragenprogramm

- Nutzungsfrequenz Radiohören gesamt nach Zeitabschnitten
- Bekanntheit / Weitester Hörerkreis / Nutzungsfrequenz Hörfunkprogramme
- Viertelstundenweise Erhebung der Hörfunknutzung für den „gestrigen“ Tag nach Programmen, zudem:
 - 13 Leittätigkeiten
 - Andere Mediennutzung: Eigene Musik, Hörbücher, Hörspiele (z.B. MP3s, CDs) / Inhalte aus dem Internet (z.B. Musik-Streaming-Dienste, Podcasts)
- Hörfunknutzungsfrequenz in Zeitabschnitten
- Für Sender, die bekannt sind: Programmkompetenz in Bezug auf verschiedene Programmbestandteile und Marketingaktionen
- Internetnutzung
 - Nutzung
 - Radiohören über das Internet: Schon einmal genutzt und gestrige Nutzung
- DAB+ Radionutzung
 - Haushaltsausstattung DAB+ Radiogerät (in der Wohnung oder im Auto)
 - Gestrige Nutzung
- Radionutzung über Kabel oder Satellit
 - Radioempfang über Kabel im Haushalt und gestrige Nutzung
 - Radioempfang über Satellit im Haushalt und gestrige Nutzung
- Demografie