



# FUNKANALYSE BAYERN

FERNSEHEN

2024



---

# Inhalt

Bayerische Lokal-TV-Programme gesamt: Reichweite

Bayerische Lokal-TV-Programme gesamt: Programmkompetenzen  
und Image

17:30 SAT.1 BAYERN: Reichweite und Image

TV Bayern Live (Sa): Reichweite

TV-Empfang / Bewegtbildnutzung in Bayern / Typologie der  
Bewegtbildnutzung

Bayerische Lokal-TV-Programme: Zentrale Kennwerte

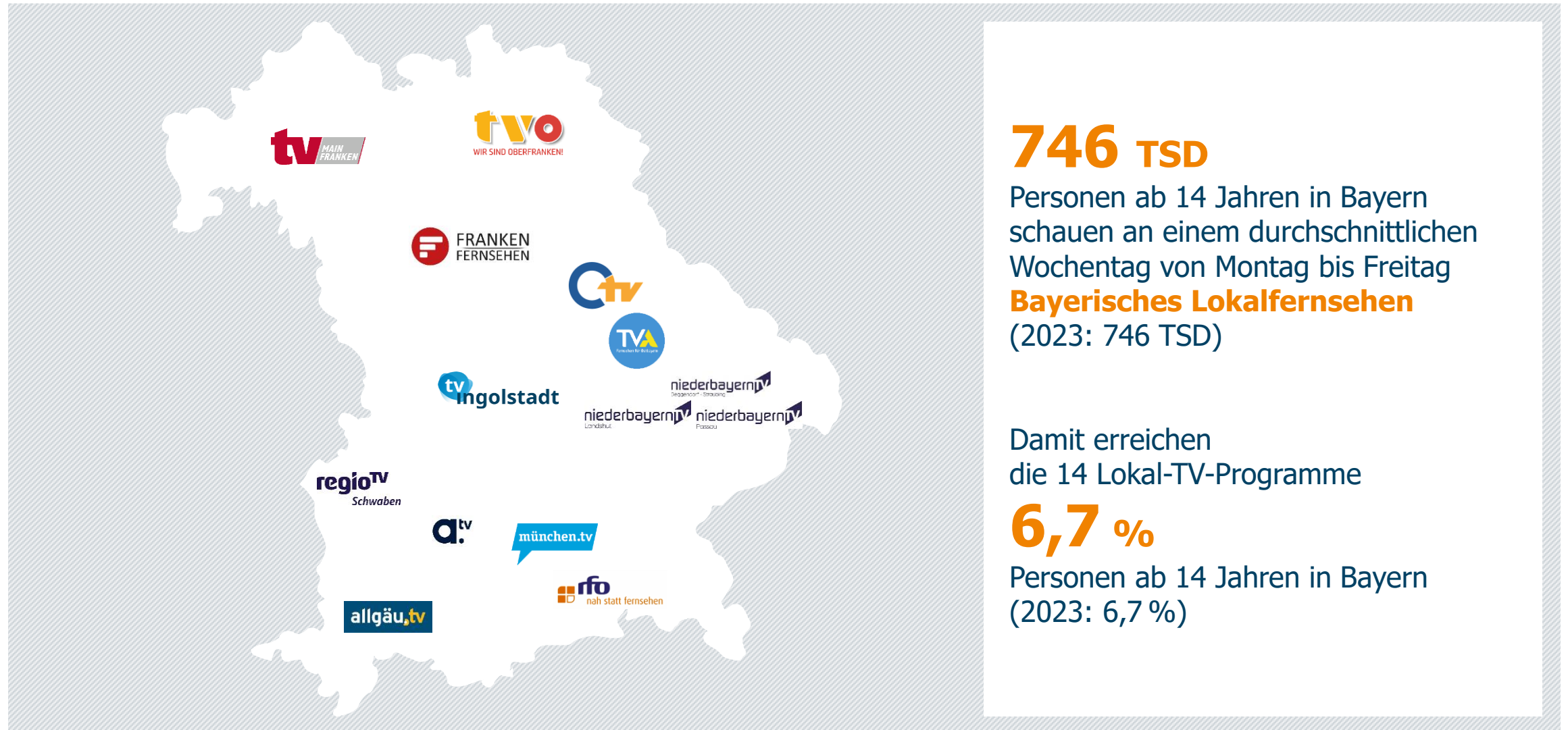
Untersuchungsanlage der Studie



---

# Bayerische Lokal-TV-Programme gesamt: Reichweite

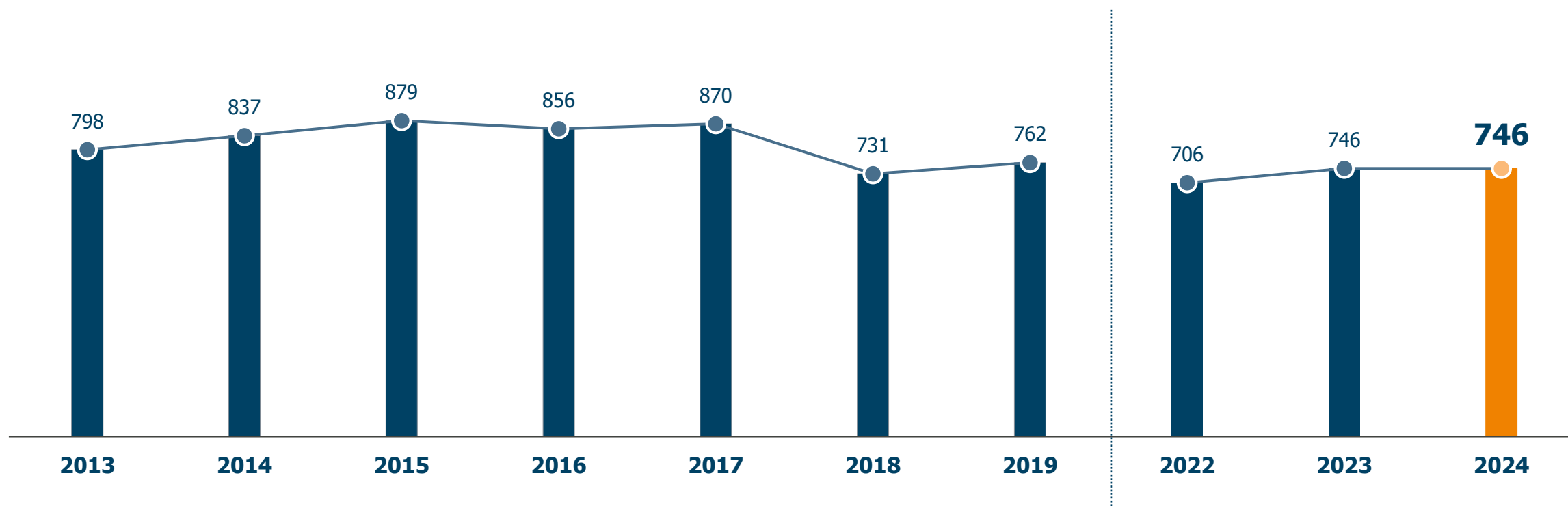




## Tagesreichweite Montag-Freitag Bayerische Lokal-TV-Programme gesamt im Trend



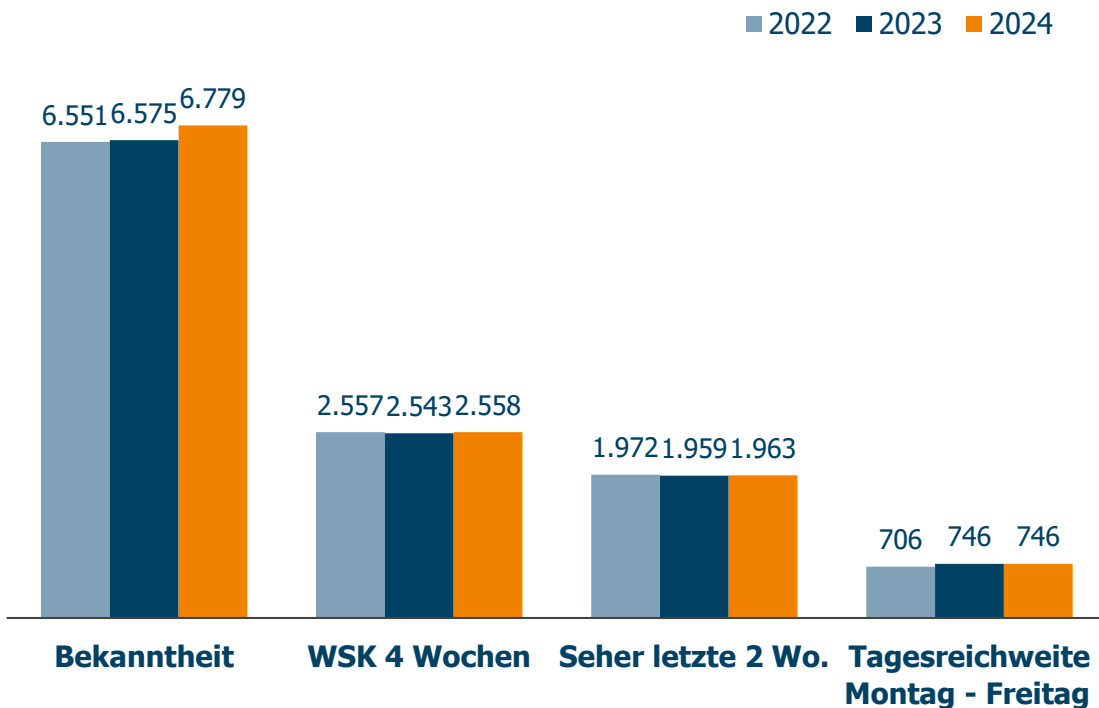
Bevölkerung ab 14 Jahre in Bayern in TSD



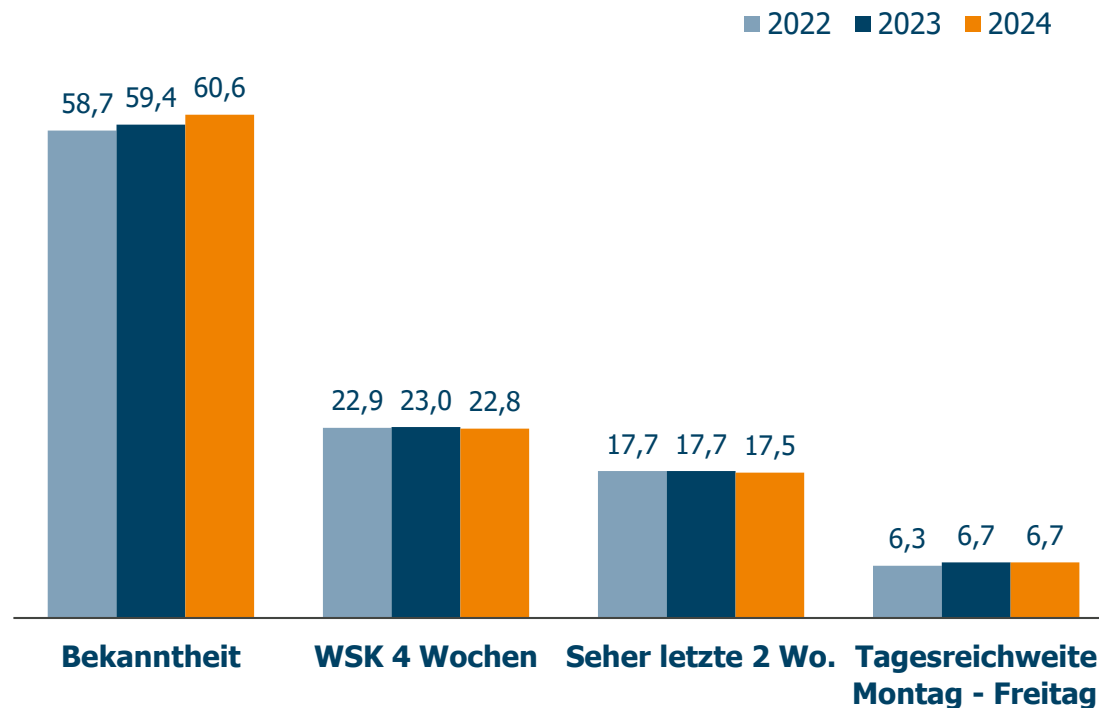
## Zentrale Kennwerte Bayerische Lokal-TV-Programme gesamt



Bevölkerung ab 14 Jahre in Bayern in TSD



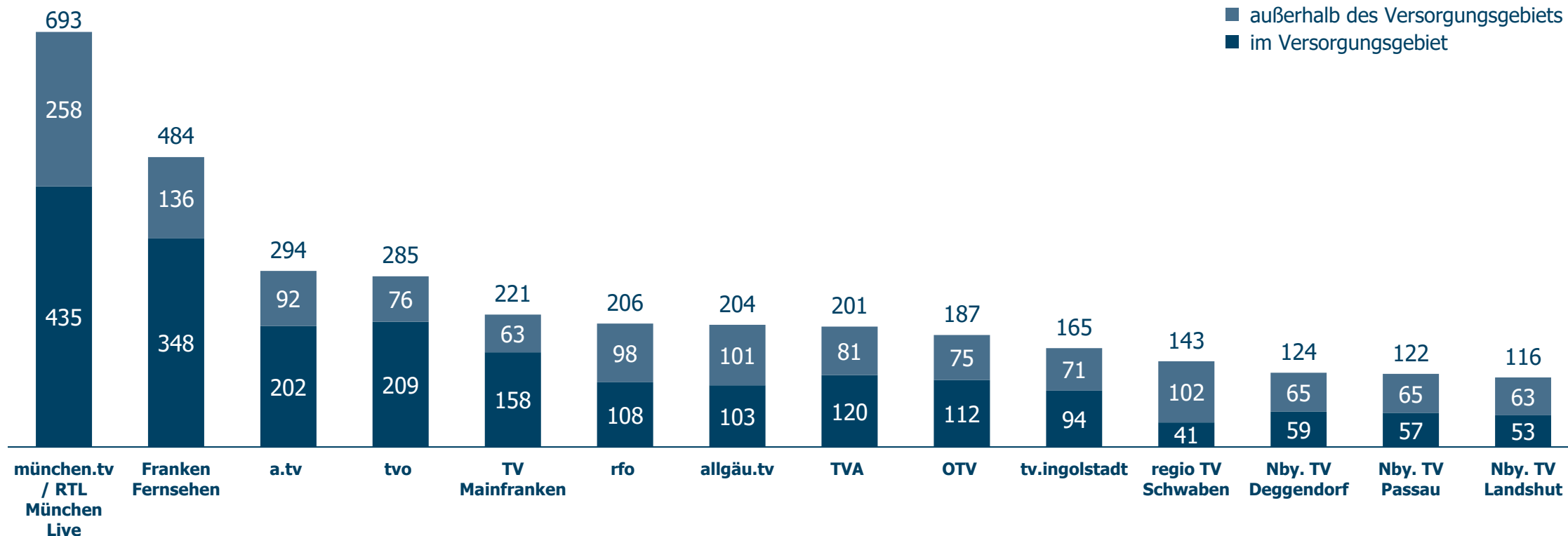
Bevölkerung ab 14 Jahre in Bayern in %



## Weitester Seherkreis der Lokal-TV-Programme in TSD



### Bevölkerung ab 14 Jahre in Bayern in TSD

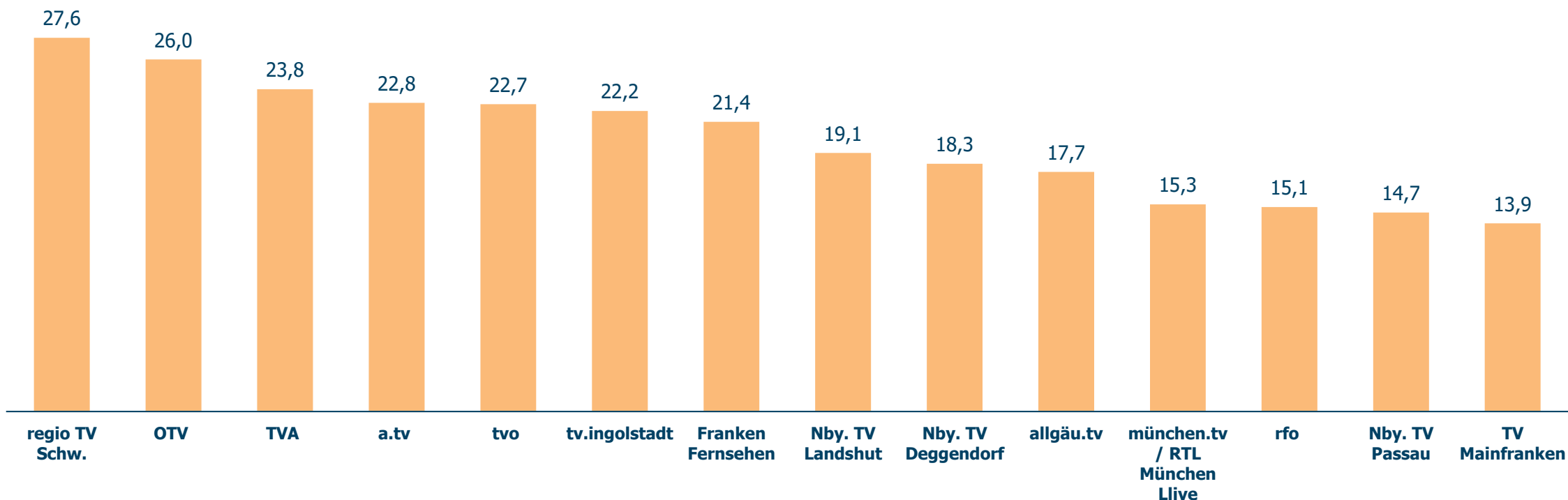


Weitester Seherkreis (4 Wochen) (Lokalprogramme / Lokalprogramm + SAT-Anteil), Bevölkerung ab 14 Jahre in Bayern, Angaben in TSD

## Lokal-TV-Programme: Weitesten Seherkreis in % im jeweiligen Versorgungsgebiet



Bevölkerung ab 14 Jahre in Bayern im jeweiligen Versorgungsgebiet in %



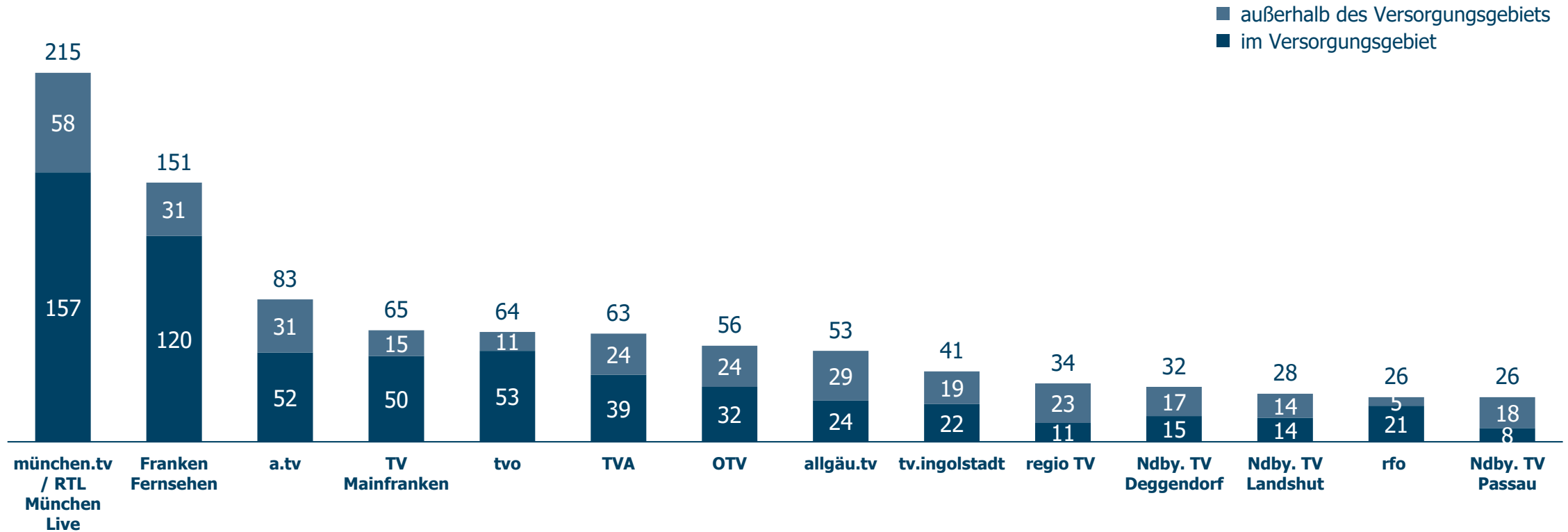
Weitesten Seherkreis (4 Wochen) (Lokalprogramme / Lokalprogramm + SAT-Anteil), Bevölkerung ab 14 Jahre im Versorgungsgebiet, Angaben in %



## Tagesreichweite der Lokal-TV-Programme in TSD



Bevölkerung ab 14 Jahre in Bayern in TSD

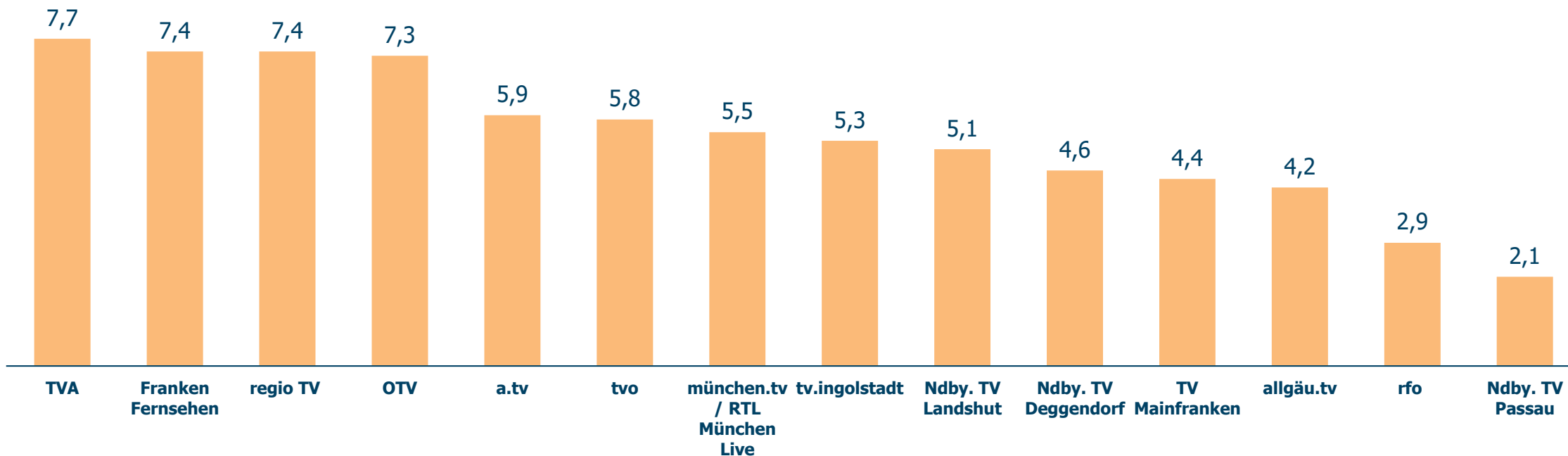


Tagesreichweite Mo-Fr (Lokalprogramme / Lokalprogramm + SAT-Anteil), Bevölkerung ab 14 Jahre in Bayern, Angaben in TSD

## Lokal-TV-Programme: Tagesreichweite in % im jeweiligen Versorgungsgebiet



Bevölkerung ab 14 Jahre in Bayern im jeweiligen Versorgungsgebiet in %



Tagesreichweite Mo-Fr (Lokalprogramme / Lokalprogramm + SAT-Anteil), Bevölkerung ab 14 Jahre im Versorgungsgebiet, Angaben in %

## Tagesreichweite Montag-Freitag 2023 und 2024 gesamt



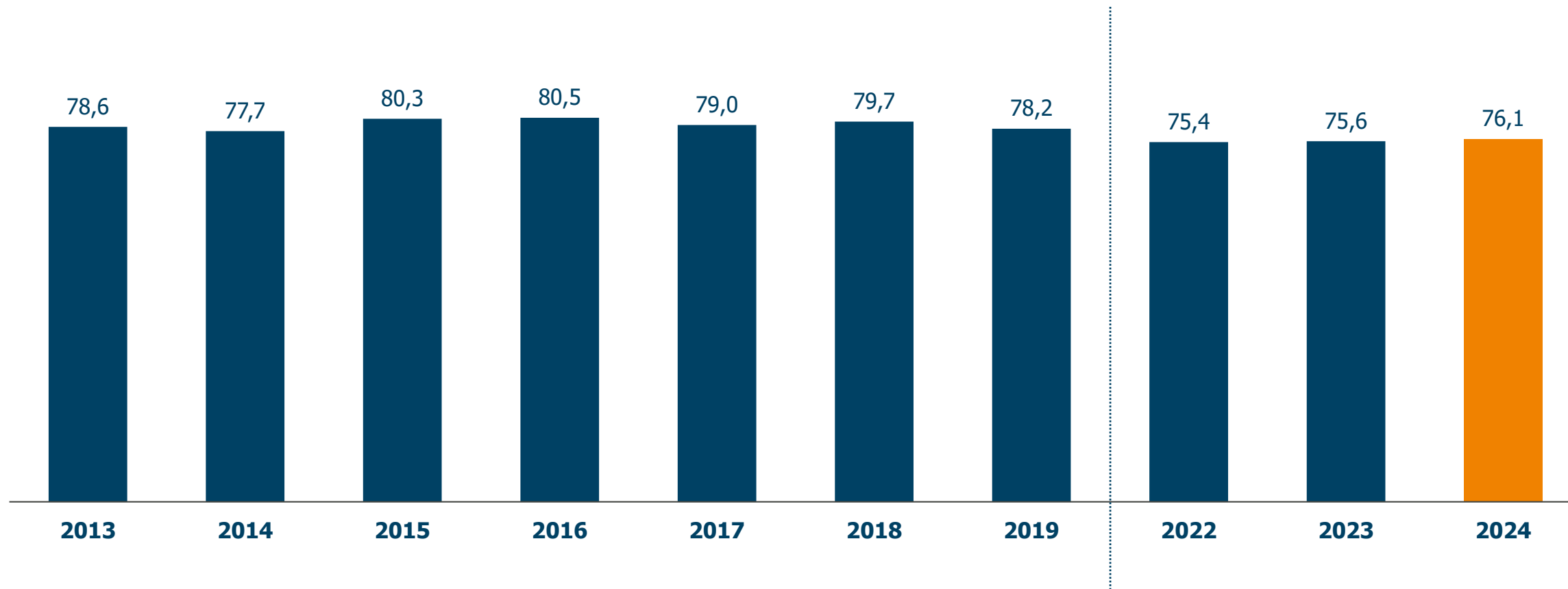
### Bevölkerung ab 14 Jahre in Bayern

Tagesreichweite (in Mio. und %)	2023 (in Mio.)	2024 (in Mio.)	2023 (in %)	2024 (in %)
1. Das Erste	5,306	5,358	47,9	47,9
2. ZDF	4,908	4,900	44,3	43,8
3. BR Fernsehen	3,217	3,386	29,1	30,2
4. RTL	2,784	2,877	25,2	25,7
5. SAT.1	1,894	1,998	17,1	17,8
6. ProSieben	1,762	1,860	15,9	16,6
7. VOX	1,566	1,735	14,1	15,5
8. n-tv	1,426	1,414	12,9	12,6
9. Kabel Eins	1,053	1,151	9,5	10,3
10. RTL ZWEI	1,032	1,104	9,3	9,9
11. WELT	1,051	1,021	9,5	9,1
12. Bayerische Lokalprogramme	0,746	0,746	6,7	6,7
13. Sky	0,710	0,734	6,4	6,6
14. SPORT1	0,540	0,597	4,9	5,3
15. 17:30 SAT.1 BAYERN	0,392	0,435	3,5	3,9
16. Tele 5	0,372	0,429	3,4	3,8
<b>Fernsehen gesamt</b>	<b>8,646</b>	<b>8,600</b>	<b>78,1</b>	<b>76,8</b>

## Empfang Bayerische Lokal-TV-Programme im Trend



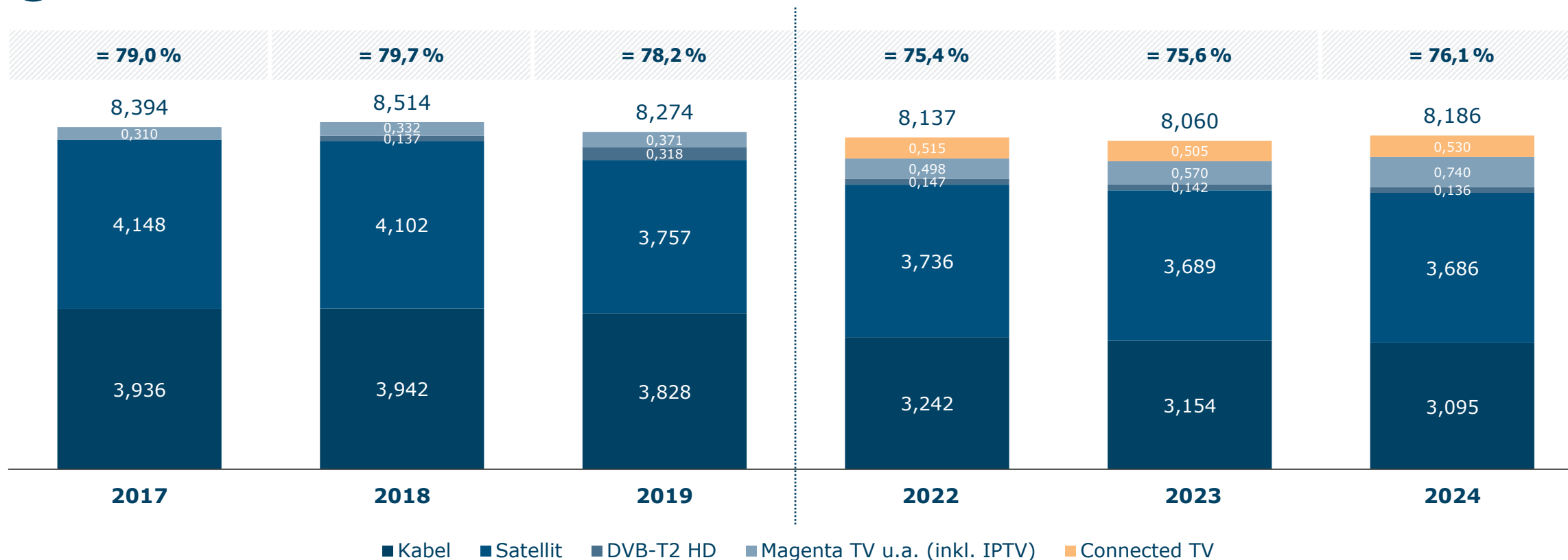
Bevölkerung ab 14 Jahre in TV-HH in %



## Empfangsart\* Bayerische Lokal-TV-Programme im Trend



Bevölkerung ab 14 Jahre in TV-HH mit Empfang von mindestens einem Bayerischen Lokal-TV-Programm in Mio.

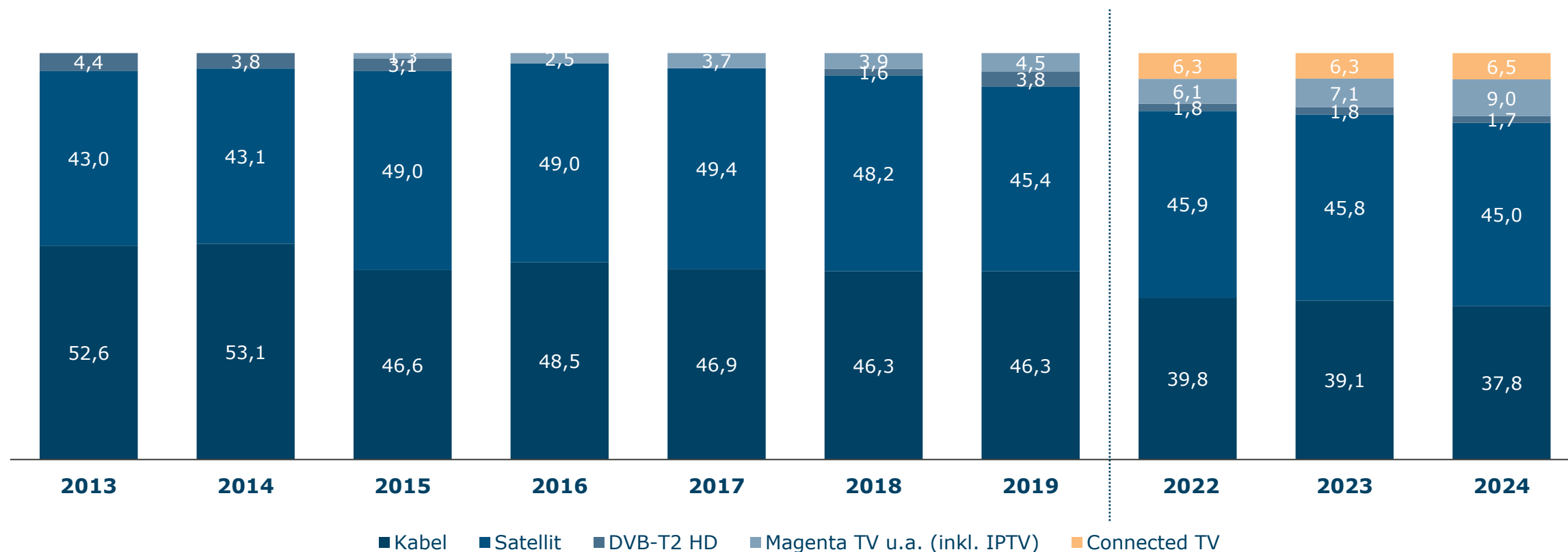


\* Priorisierte Darstellung: Kabel, Magenta TV u.a. (inkl. IPTV), Satellit, DVB-T2 HD, Connected TV; Basis: Bevölkerung ab 14 Jahre in TV-Haushalten in Bayern, die mindestens ein Lokal-TV-Programm empfangen; Angaben in %; Priorisierung vor 2022: Kabel, Satellit, Magenta TV u.a. (inkl. IPTV), DVB-T (2 HD), OTT only

## Empfangsart\* Bayerische Lokal-TV-Programme im Trend



Bevölkerung ab 14 Jahre in TV-HH mit Empfang von mindestens einem Bayerischen Lokal-TV-Programm in %

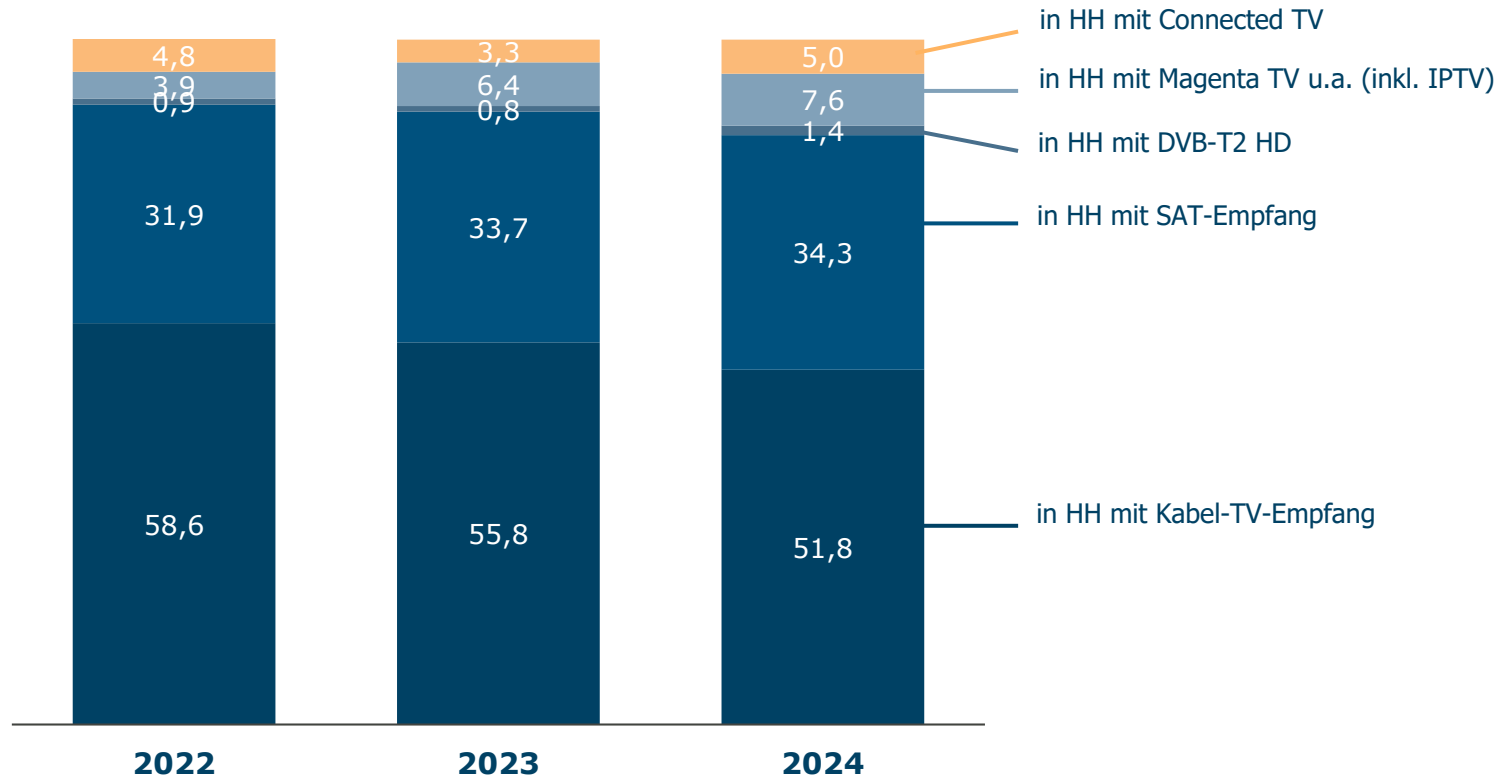


\* Priorisierte Darstellung: Kabel, Magenta TV u.a. (inkl. IPTV), Satellit, DVB-T2 HD, Connected TV; Basis: Bevölkerung ab 14 Jahre in TV-Haushalten in Bayern, die mindestens ein Lokal-TV-Programm empfangen; Angaben in %; Priorisierung vor 2022: Kabel, Satellit, Magenta TV u.a. (inkl. IPTV), DVB-T (2 HD)

## Empfangsart\* Bayerische Lokal-TV-Programme: Tagesreichweite im Trend



Bevölkerung ab 14 Jahre in TV-HH in Bayern in %

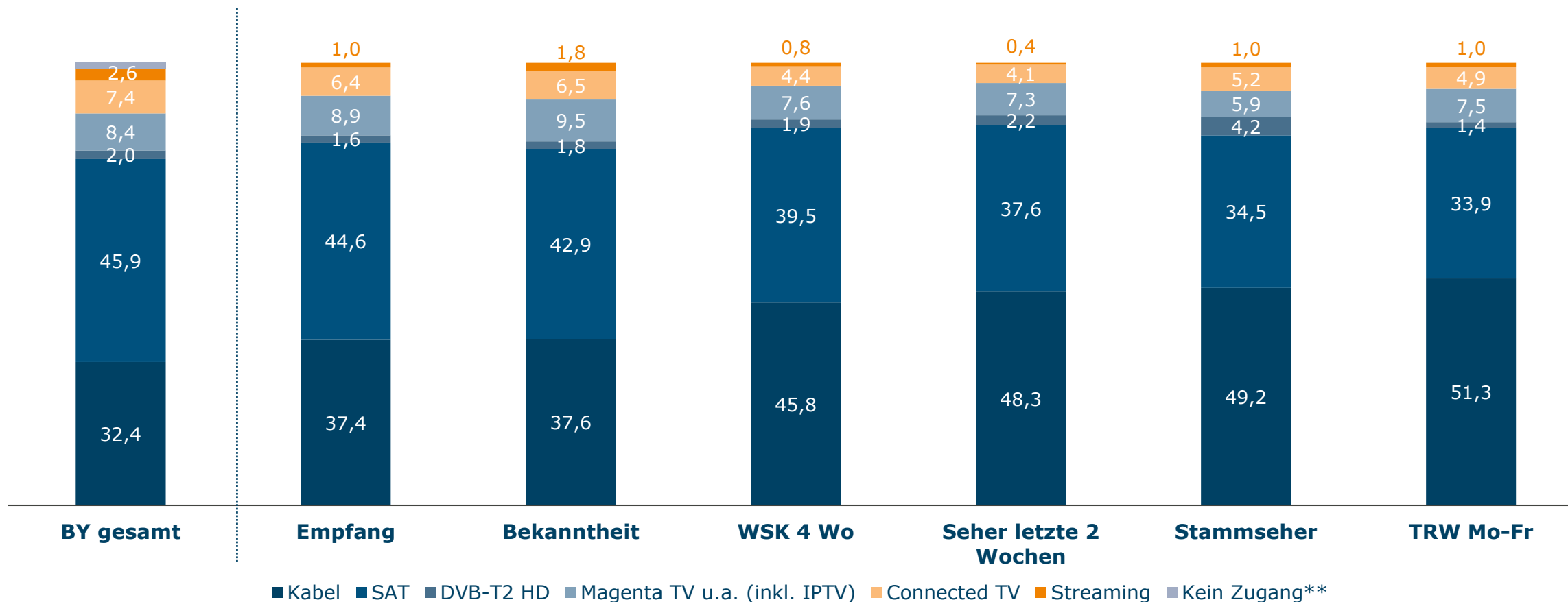


\* Priorisierte Darstellung: Kabel, Magenta TV u.a. (inkl. IPTV), Satellit, DVB-T2 HD, Connected TV; Basis: Bevölkerung ab 14 Jahre in TV-Haushalten in Bayern, die gestern mindestens ein Lokal-TV-Programm genutzt haben; Angaben in %

# Empfangsart\* Bayerische Lokal-TV-Programme nach Nutzung



Bevölkerung ab 14 Jahre in Bayern in %



\* Priorisierung: Kabel, Magenta TV u.a. (inkl. IPTV), Satellit, DVB-T2 HD, Connected TV, nur Streaming an anderen Geräten als TV-Gerät; \*\* kein TV-Gerät im Haushalt und kein Streaming von TV-Sendungen an anderen Geräten; Basis: Bevölkerung ab 14 Jahre in Bayern, Angaben in %



## WSK / Tagesreichweite Mo-Fr Bayerische Lokal-TV-Programme: TV-Empfang

Priorisiert\*; Bevölkerung ab 14 Jahre in Bayern

TV-Empfang im Haushalt (priorisiert)	BY gesamt 14 Jahre+	in Kabel-HH	in SAT-TV-HH	in DVB-T2 HD-HH	in HH mit Magenta TV u.a. (inkl. IPTV)	in Connected TV-HH	in Streaming-HH**
	(11,195 Mio.) %	(3,55 Mio.) %	(5,03 Mio.) %	(0,21 Mio.) %	(0,92 Mio.) %	(0,82 Mio.) %	(0,28 Mio.) %
<b>Bayerische Lokal-TV-Programme</b>							
<b>WSK 4 Wochen (%)</b>	22,8	32,5	19,8	22,3	20,9	13,6	6,9
<b>Tagesreichweite Mo-Fr</b>	6,7	10,8	4,9	4,4	6,0	4,3	2,4
<b>Geschlecht (m / w)</b>	50/50	46/54	51/49	37/63	58/42	48/52	62/38
<b>Ø-Alter in Jahren</b>	48,9	50,6	50,4	55,9	46,1	38,8	38,2

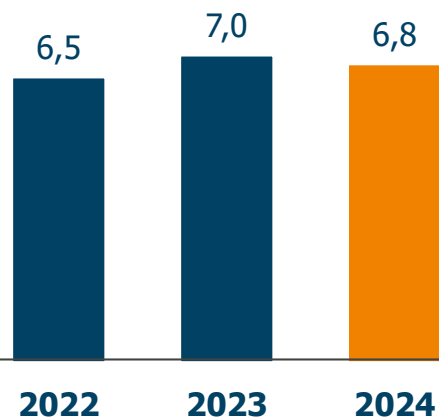
\* Priorisierung: Kabel, Magenta TV u.a. (inkl. IPTV), Satellit, DVB-T2 HD, Connected TV, nur Streaming an anderen Geräten als TV-Gerät | \*\* Streaming von TV-Sendungen an anderen Geräten als TV-Gerät

## Tagesreichweite Montag-Freitag Bayerische Lokal-TV-Programme gesamt



Bevölkerung ab 14 Jahre in %

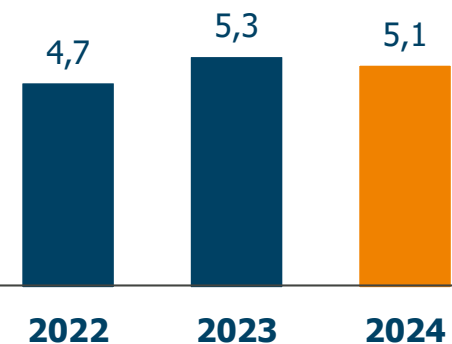
in TV-HH gesamt



in Kabel-HH



in SAT-TV-HH



## WSK / Tagesreichweite Mo-Fr Bayerische Lokal-TV-Programme: TV-Empfang

Mehrfachnennungen; Bevölkerung ab 14 Jahre in Bayern

TV-Empfang im Haushalt (Mehrfachnennungen)	BY gesamt 14 Jahre+	in Kabel-HH	in SAT-TV- HH	in DVB-T2 HD-HH	in HH mit Magenta TV u.a. (inkl. IPTV)	in Connected TV-HH	in Streaming- HH*
	(11,195 Mio.) %	(3,55 Mio.) %	(5,53 Mio.) %	(0,59 Mio.) %	(1,17 Mio.) %	(6,91 Mio.) %	(4,04 Mio.) %
<b>Bayerische Lokal-TV-Programme</b>							
<b>WSK 4 Wochen (%)</b>	22,8	32,5	20,5	26,7	23,7	21,5	22,5
<b>Tagesreichweite Mo-Fr</b>	6,7	10,8	5,1	8,4	7,4	5,9	6,4
<b>Geschlecht (m / w)</b>	50/50	46/54	52/48	42/58	57/43	52/48	52/48
<b>Ø-Alter in Jahren</b>	48,9	50,6	49,9	53,0	46,4	43,3	42,5

\* Streaming von TV-Sendungen an anderen Geräten als TV-Gerät

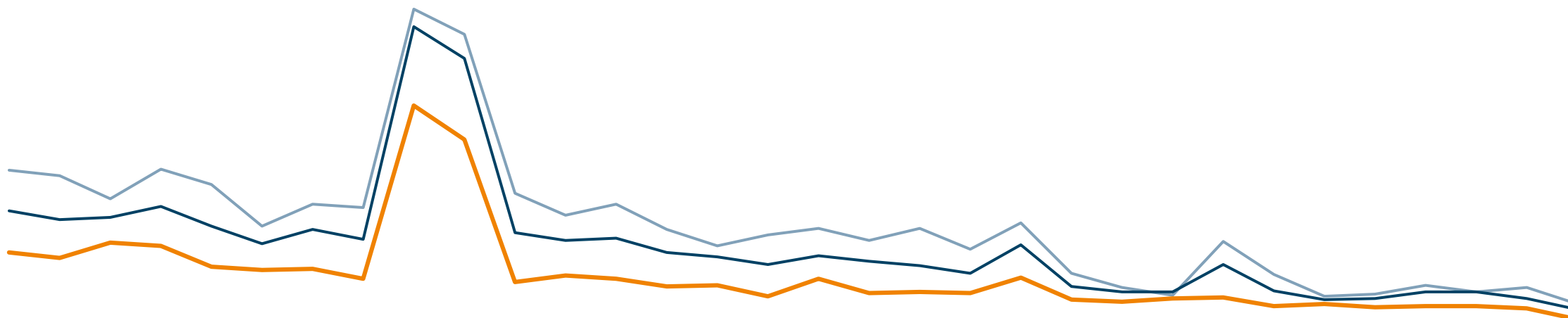
# Nutzung Bayerische Lokal-TV-Programme im Tagesverlauf im Trend

## Viertelstundenreichweiten Mo-Fr



Bevölkerung ab 14 Jahre in Bayern in TSD

— 2022 — 2023 — 2024



16.00 - 16.15 Uhr	16.15 - 16.30 Uhr	16.30 - 16.45 Uhr	16.45 - 17.00 Uhr	17.00 - 17.15 Uhr	17.15 - 17.30 Uhr	17.30 - 17.45 Uhr	17.45 - 18.00 Uhr	18.00 - 18.15 Uhr	18.15 - 18.30 Uhr	18.30 - 18.45 Uhr	18.45 - 19.00 Uhr	19.00 - 19.15 Uhr	19.15 - 19.30 Uhr	19.30 - 19.45 Uhr	19.45 - 20.00 Uhr	20.00 - 20.15 Uhr	20.15 - 20.30 Uhr	20.30 - 20.45 Uhr	20.45 - 21.00 Uhr	21.00 - 21.15 Uhr	21.15 - 21.30 Uhr	21.30 - 21.45 Uhr	21.45 - 22.00 Uhr	22.00 - 22.15 Uhr	22.15 - 22.30 Uhr	22.30 - 22.45 Uhr	22.45 - 23.00 Uhr	23.00 - 23.15 Uhr	23.15 - 23.30 Uhr	23.30 - 23.45 Uhr	23.45 - 24.00 Uhr
75	70	84	81	62	59	60	51	209	178	48	54	51	44	45	35	51	38	39	38	52	32	30	33	34	26	28	25	26	26	24	14
113	105	107	117	99	83	96	87	281	252	93	86	88	75	71	64	72	67	63	56	82	44	39	39	64	40	32	33	39	39	33	23
150	145	124	151	137	99	119	116	297	274	129	109	119	96	81	91	97	86	97	78	102	56	43	36	85	55	35	37	45	39	43	28

## Tagesreichweite Montag-Freitag Bayerische Lokal-TV-Programme



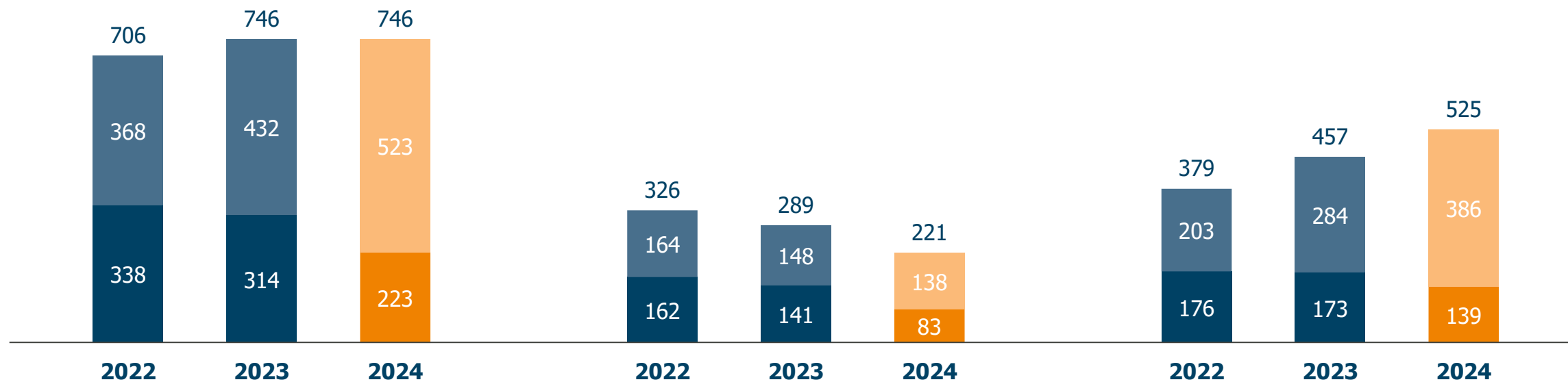
Bevölkerung ab 14 Jahre in Bayern in TSD



14 bis 49 Jahre in TSD



Ab 50 Jahre in TSD



■ Reichweite der Bayerischen Lokal-TV-Programme außerhalb der Zeit 18.00-18.30 Uhr

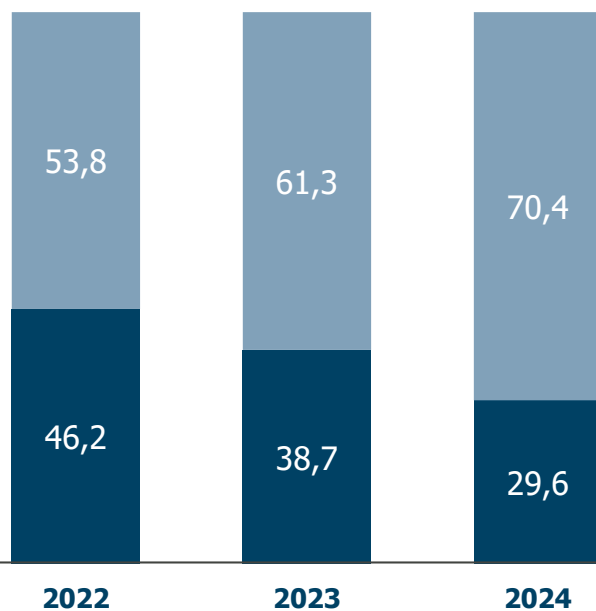
■ Reichweite der Bayerischen Lokal-TV-Programme zwischen 18.00 und 18.30 Uhr

## Tagesreichweite Bayerische Lokal-TV-Programme: Altersstruktur im Vergleich

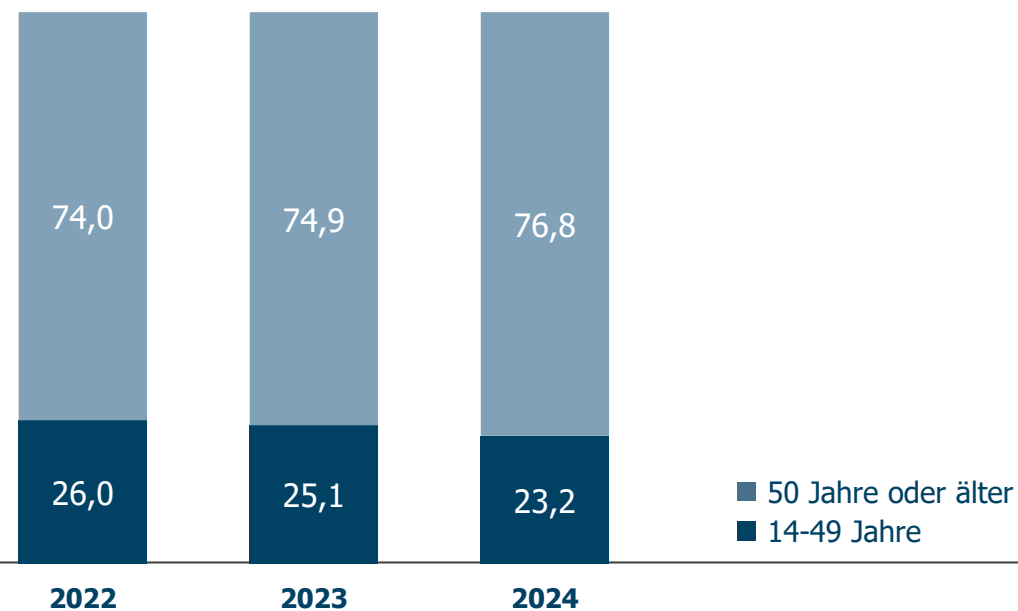


Bevölkerung ab 14 Jahre in %

Bayerische Lokal-TV-Programme Gesamt



BR Fernsehen



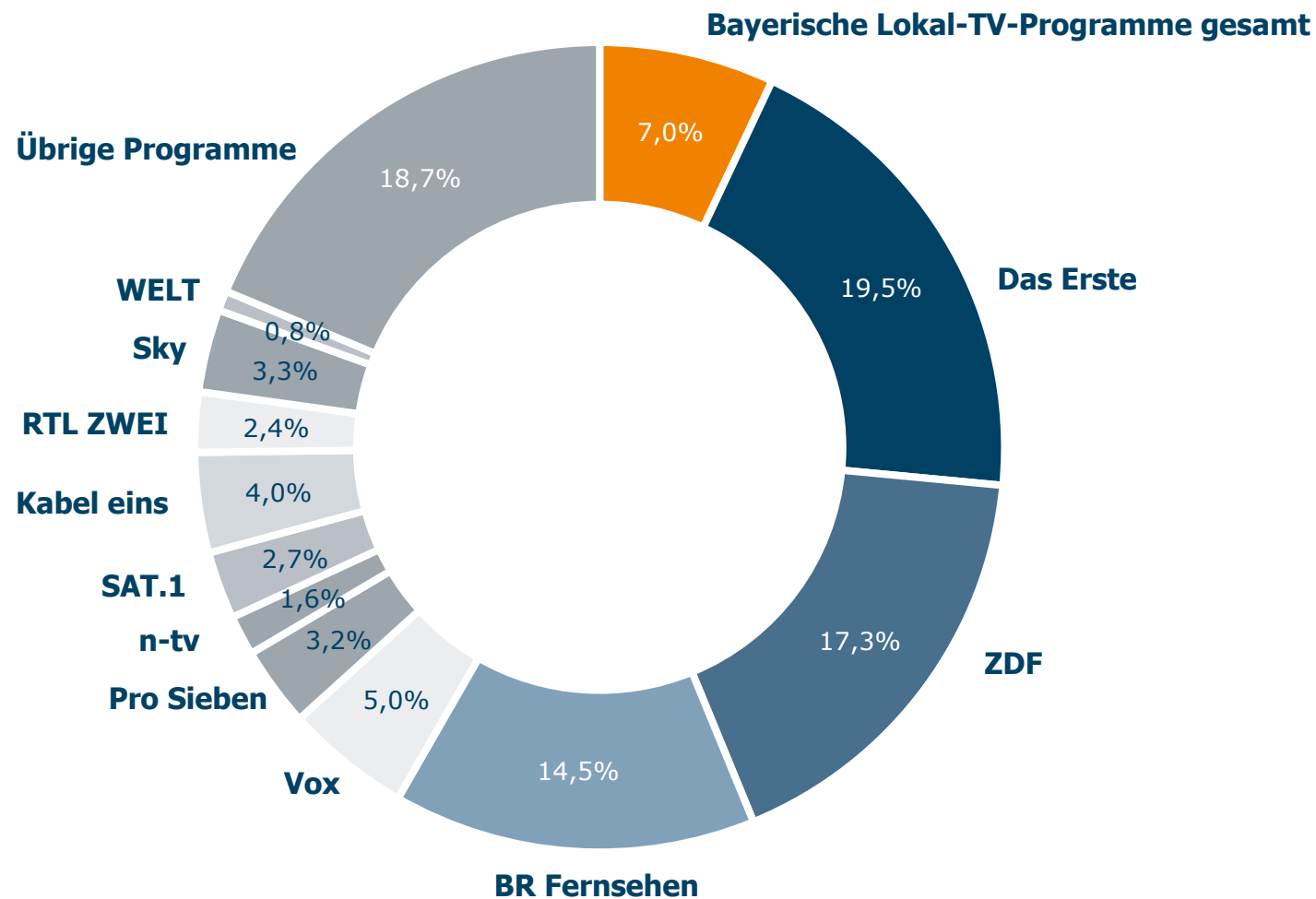
Basis: Tagesreichweite Mo-Fr Bayerische Lokal-TV-Programme gesamt / BR Fernsehen; Angaben in %

## Marktanteil Bayerische Lokal-TV-Programme in RTL-Fensterhaushalten

Montag-Freitag 18.00 – 18.30 Uhr



Bevölkerung ab 14 Jahre in RTL-Fensterhaushalten in %



---

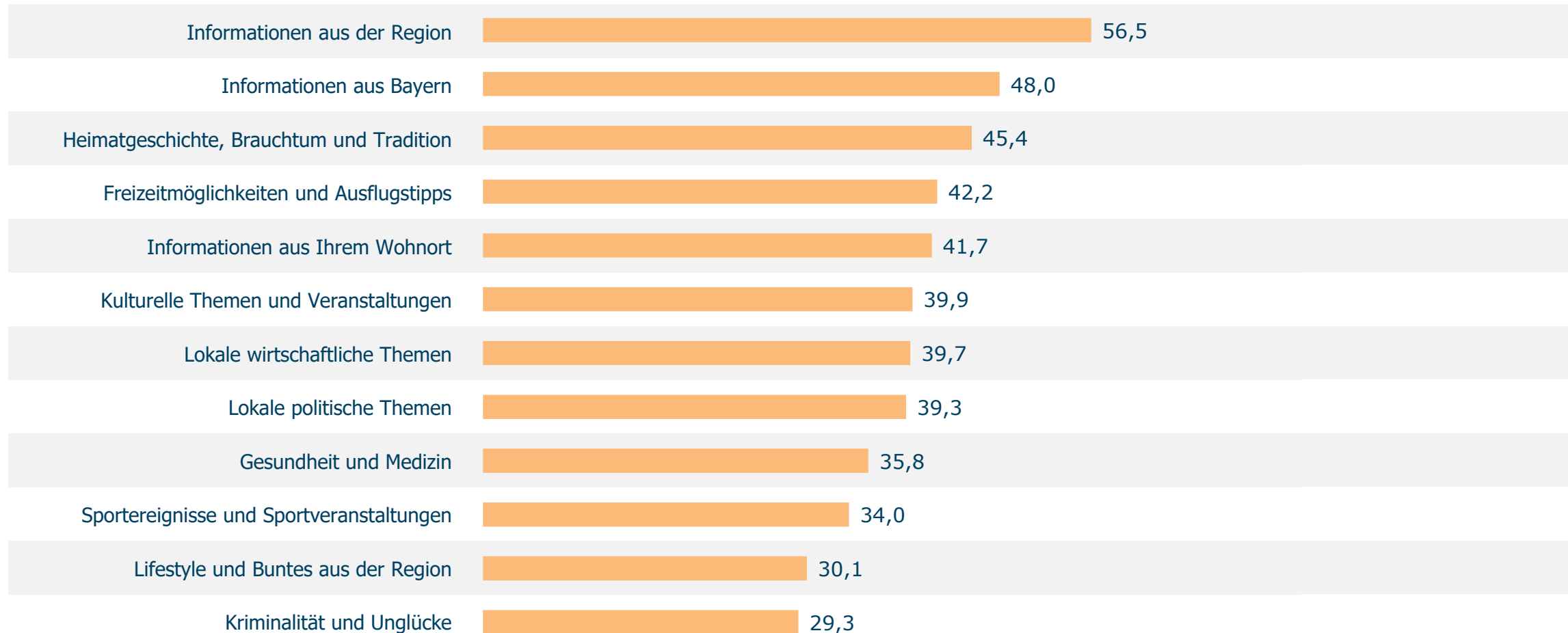
# Bayerische Lokal-TV-Programme gesamt: Programmkompetenzen und Image





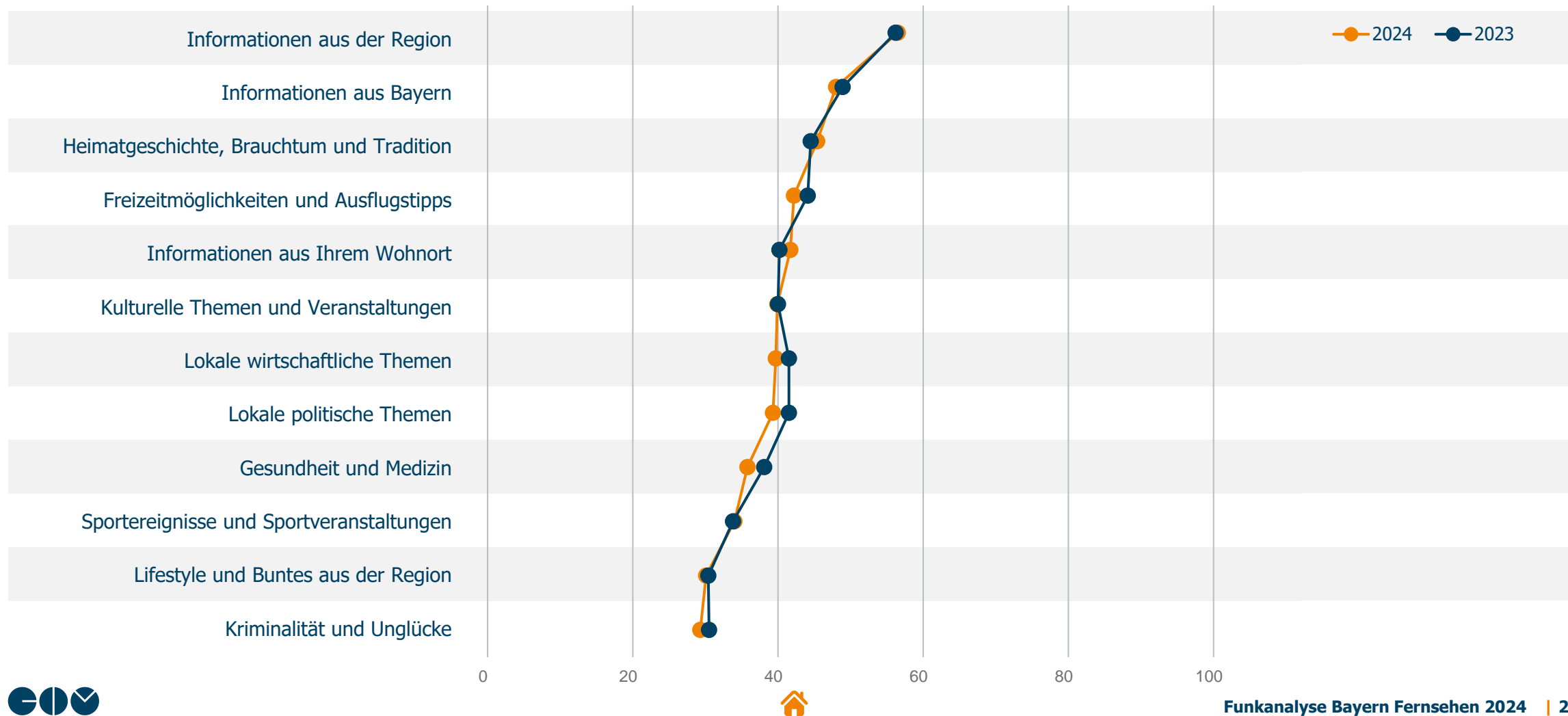
## Bewertung Bayerische Lokal-TV-Programme gesamt

Seher letzte 2 Wochen: „Gefällt sehr gut / gut“ in %



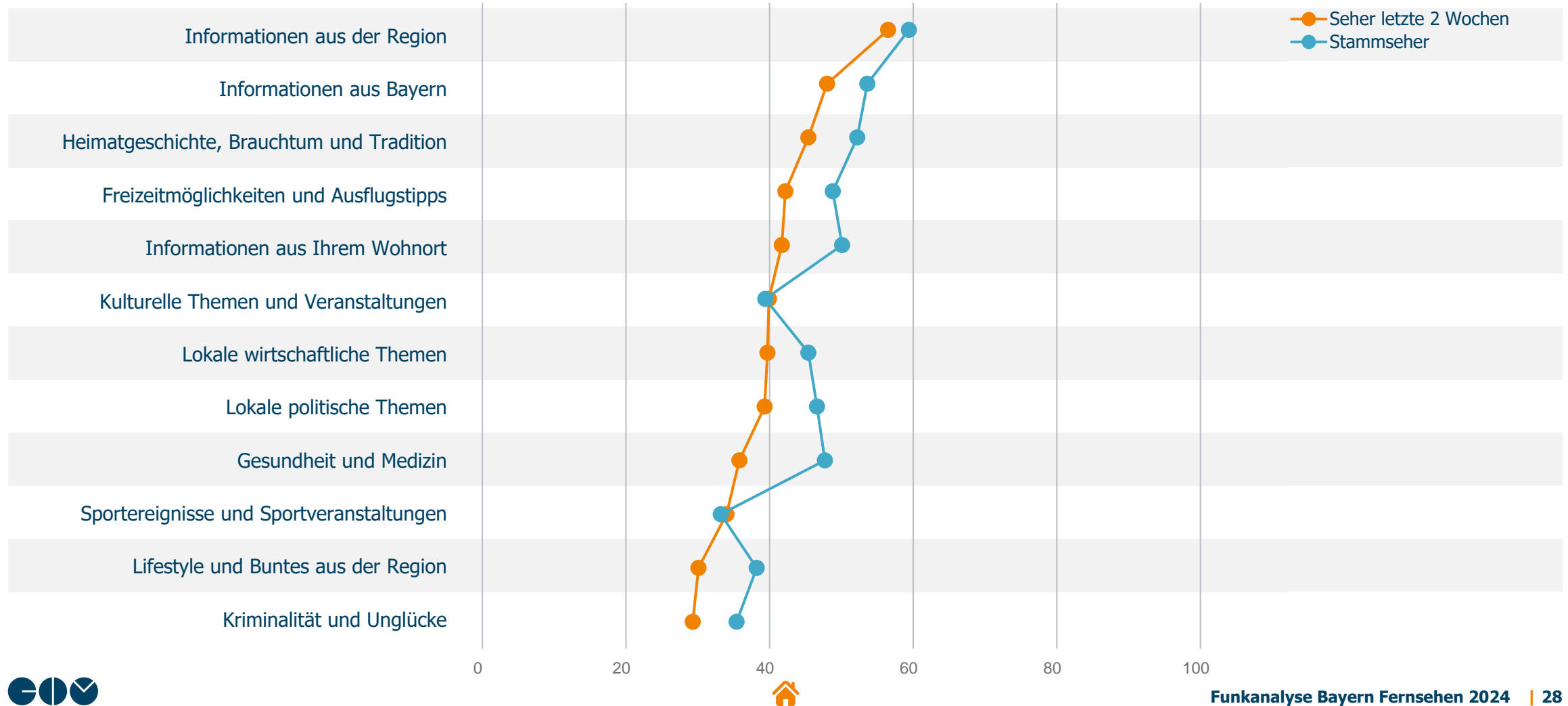
## Bewertung Bayerische Lokal-TV-Programme gesamt im Trend

Seher letzte 2 Wochen: „Gefällt sehr gut / gut“ in %



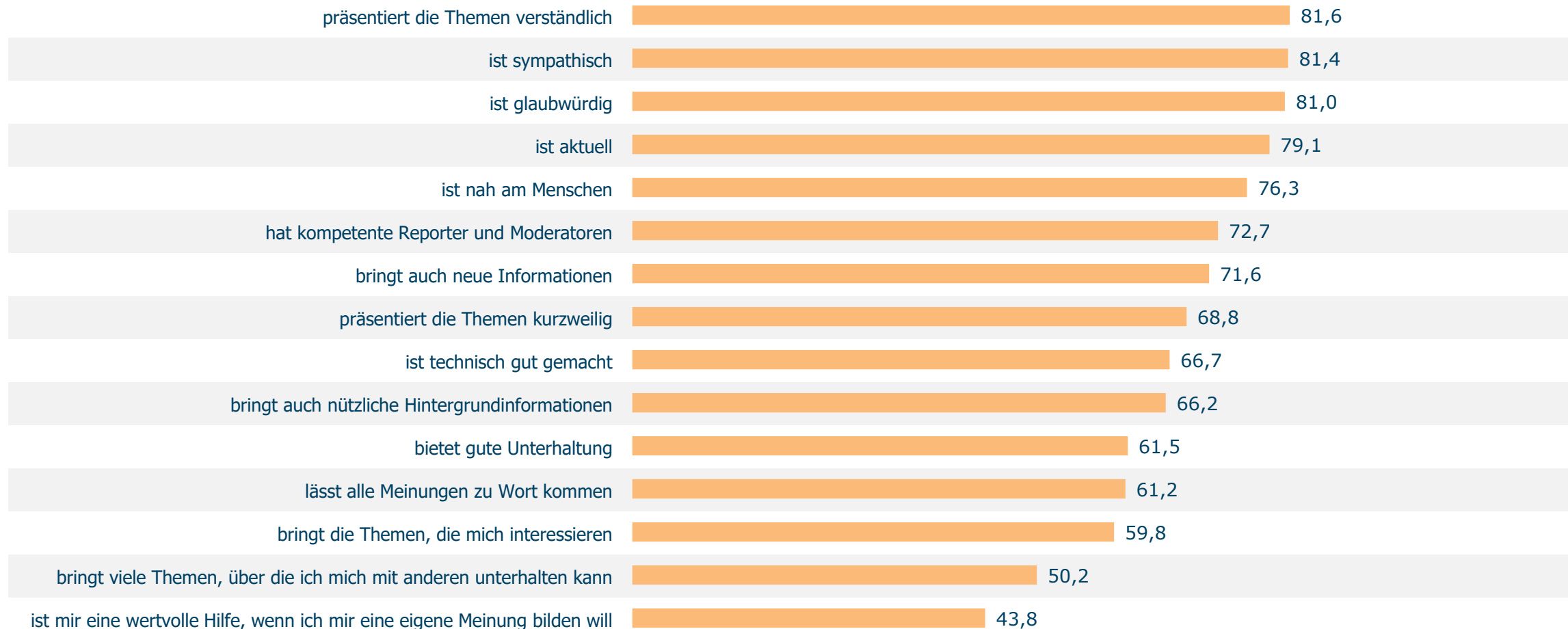
# Bewertung Bayerische Lokal-TV-Programme gesamt

Seher letzte 2 Wochen / Stammseher: „Gefällt sehr gut / gut“ in %



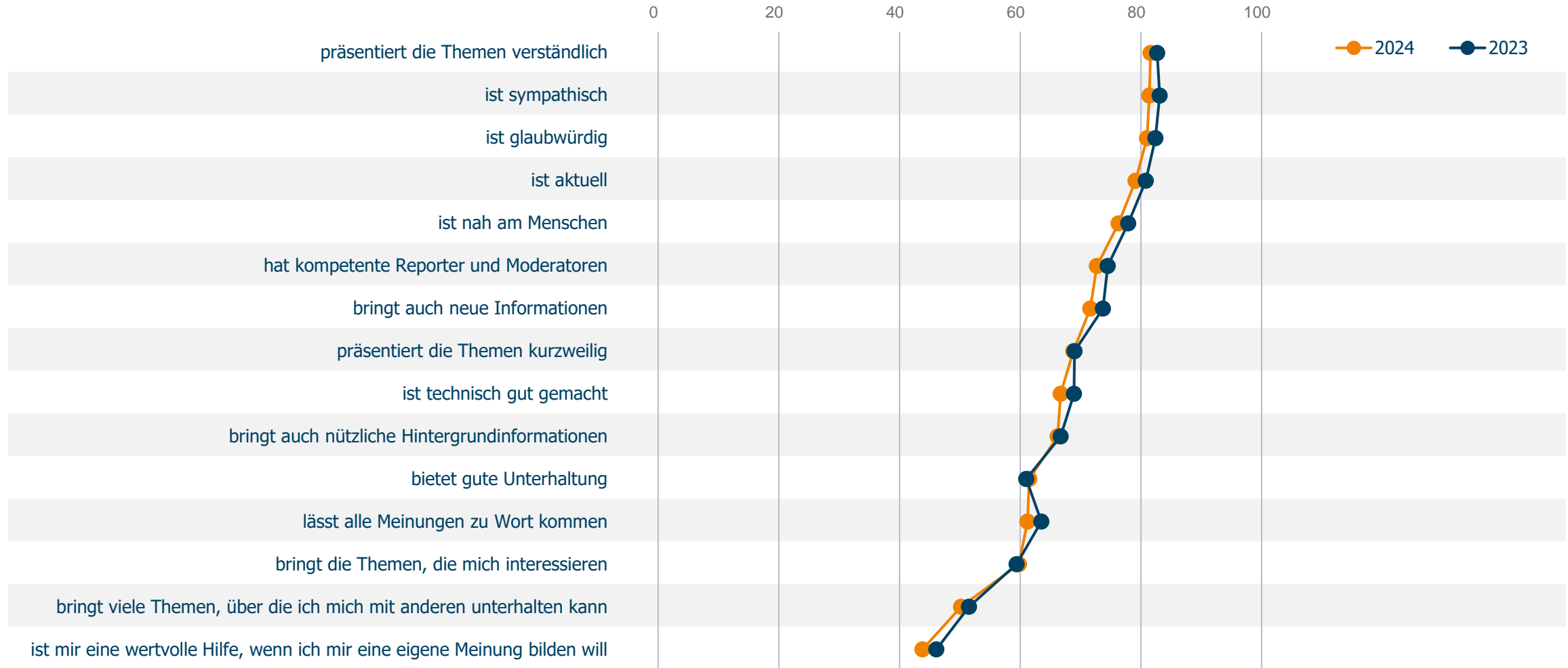
## Bewertung Bayerische Lokal-TV-Programme gesamt

Seher letzte 2 Wochen: Aussage trifft voll und ganz zu / trifft zu in %



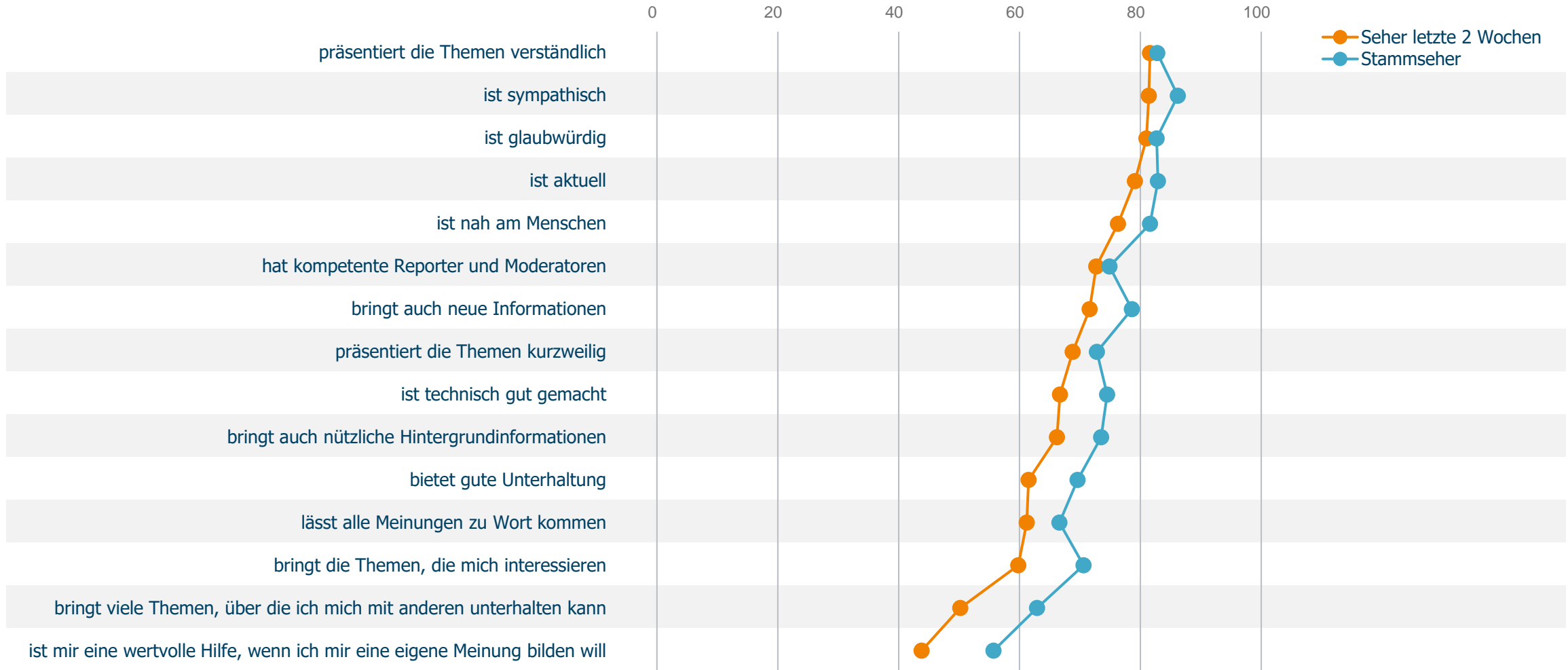
# Bewertung Bayerische Lokal-TV-Programme gesamt im Trend

Seher letzte 2 Wochen: Aussage trifft voll und ganz zu / trifft zu in %



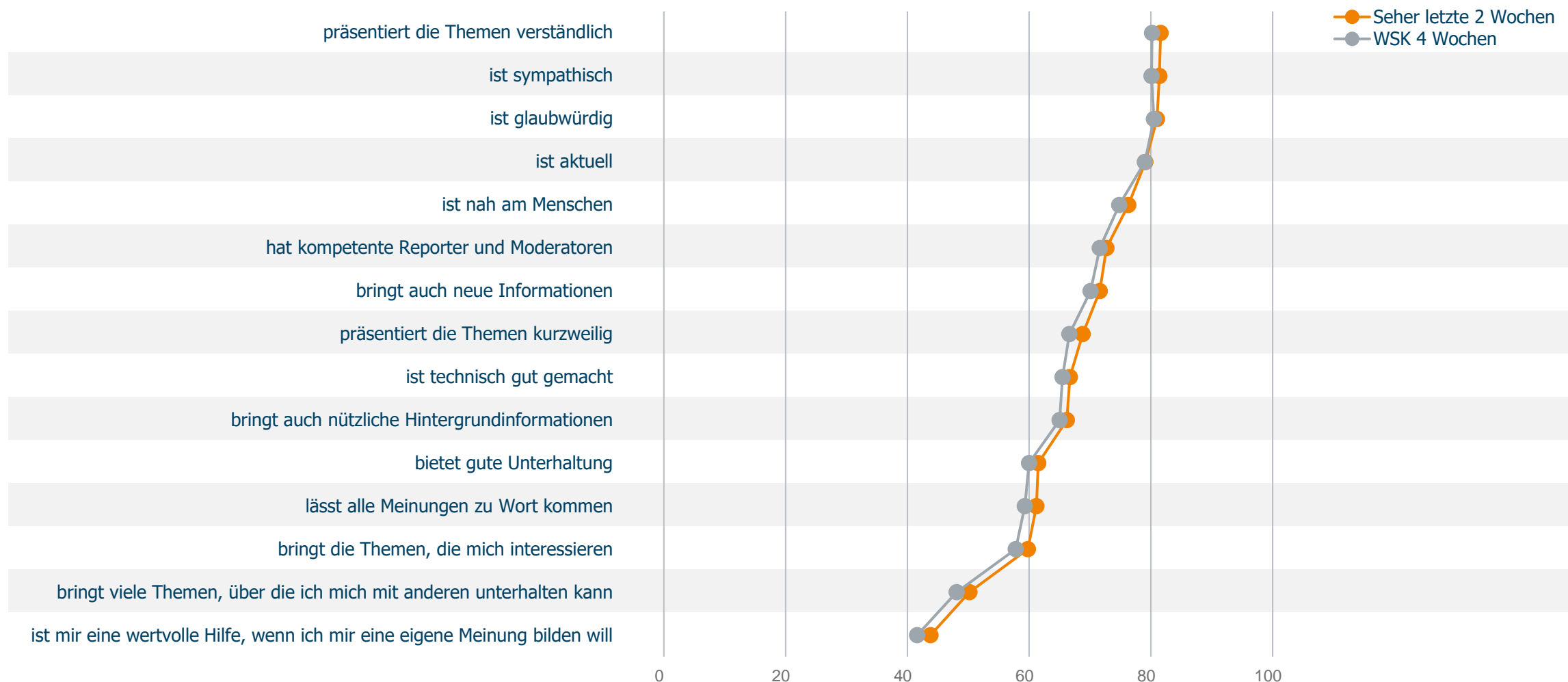
# Bewertung Bayerische Lokal-TV-Programme gesamt

Seher letzte 2 Wochen / Stammseher: Aussage trifft voll und ganz zu / trifft zu in %



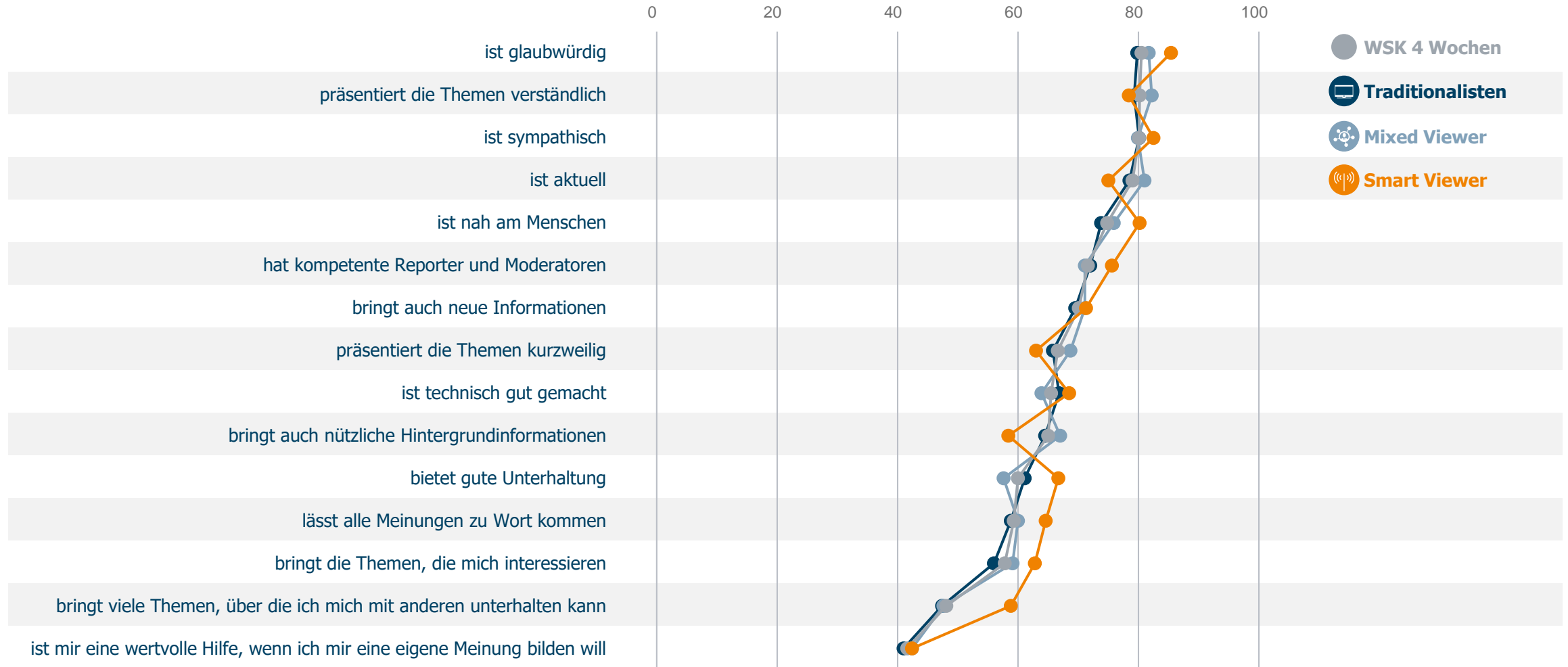
# Bewertung Bayerische Lokal-TV-Programme gesamt

Seher letzte 2 Wochen / WSK 4 Wochen: Aussage trifft voll und ganz zu / trifft zu in %



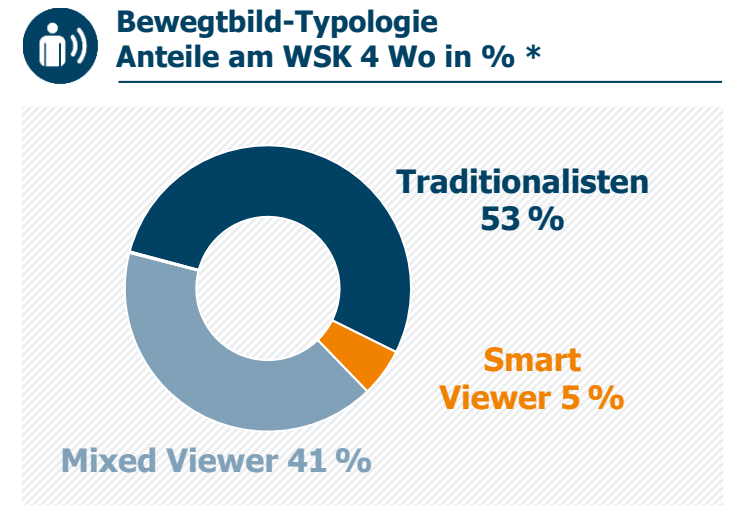
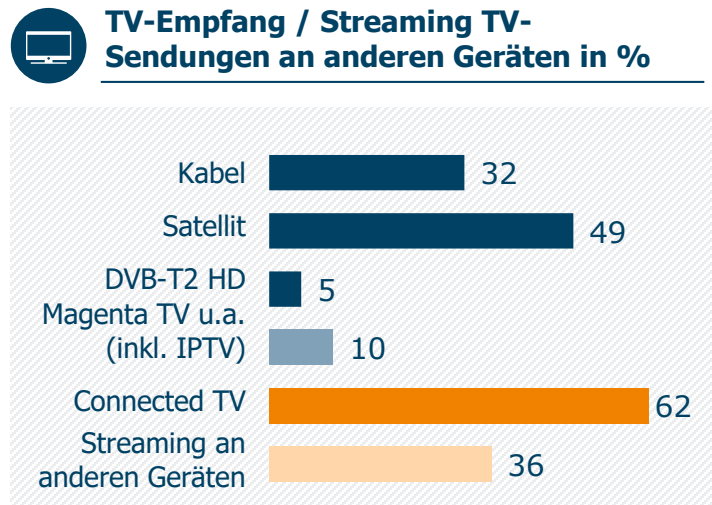
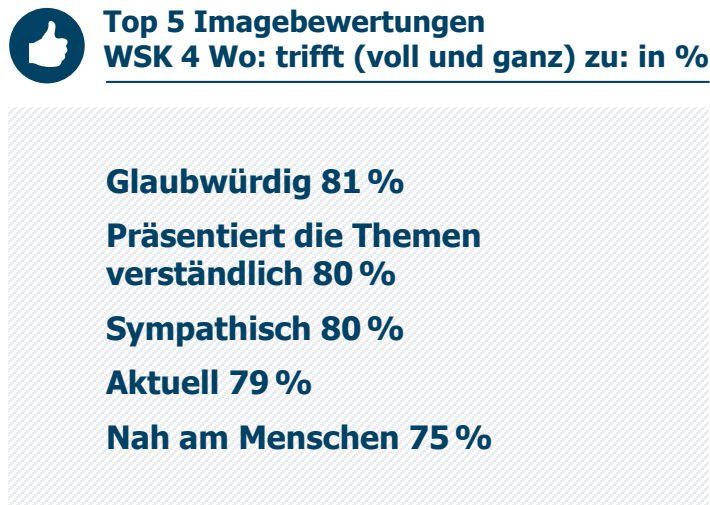
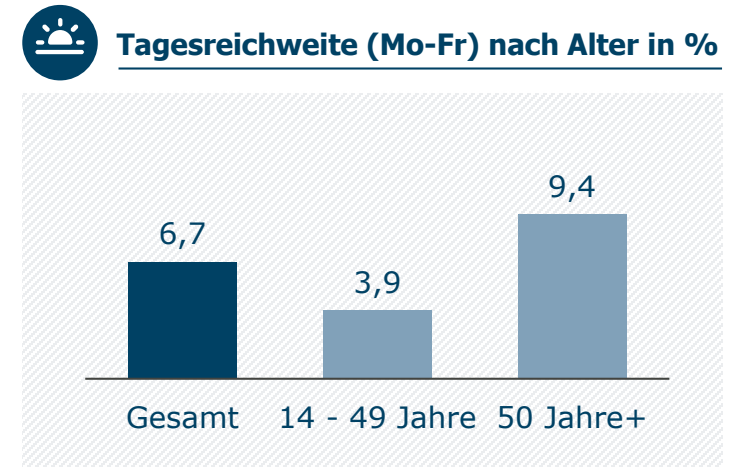
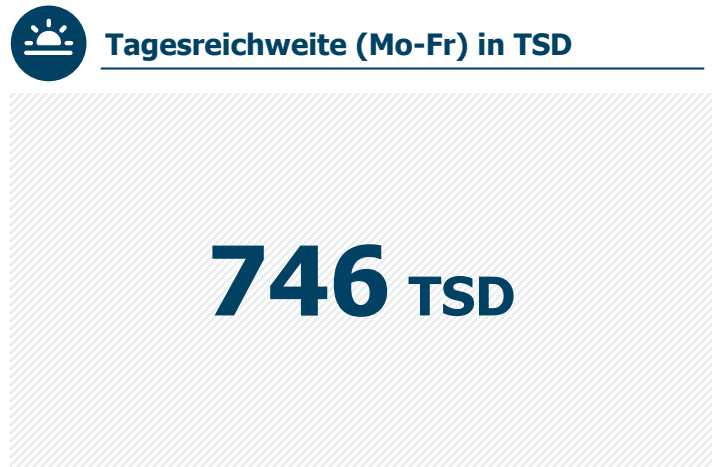
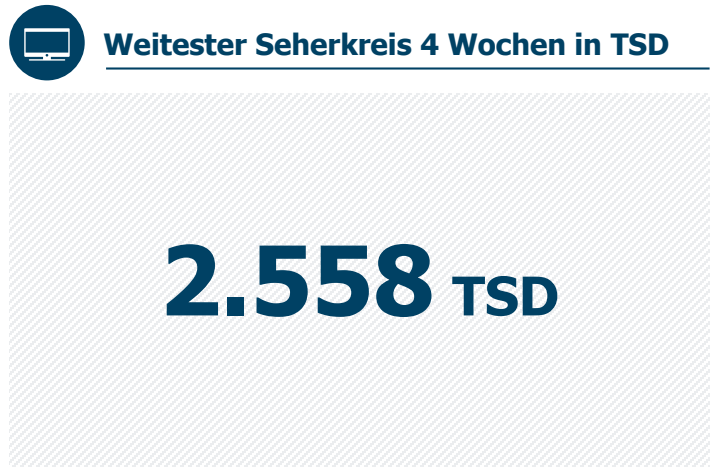
# Bewertung Bayerische Lokal-TV-Programme gesamt

Basis WSK 4 Wochen: Aussage trifft zu / trifft voll und ganz zu (%)



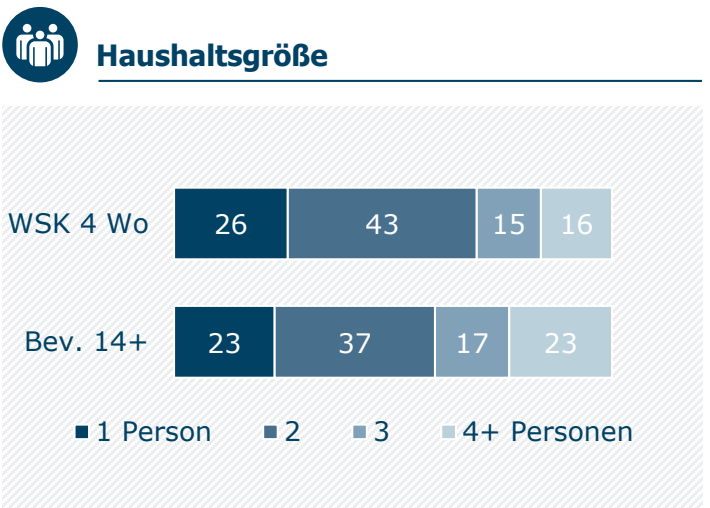
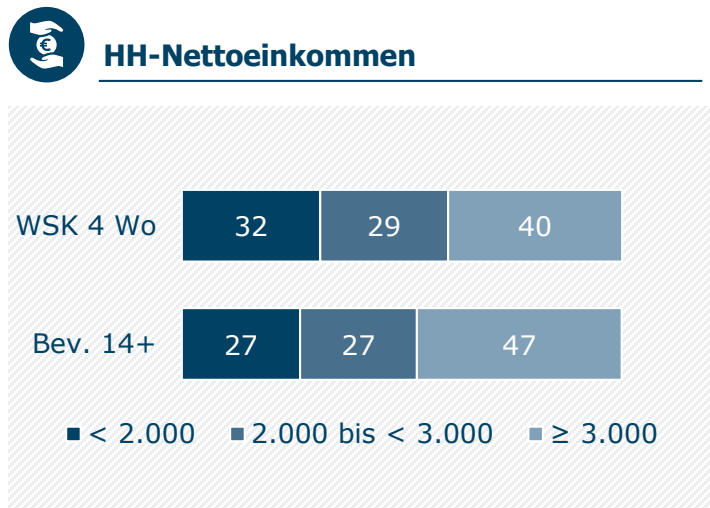
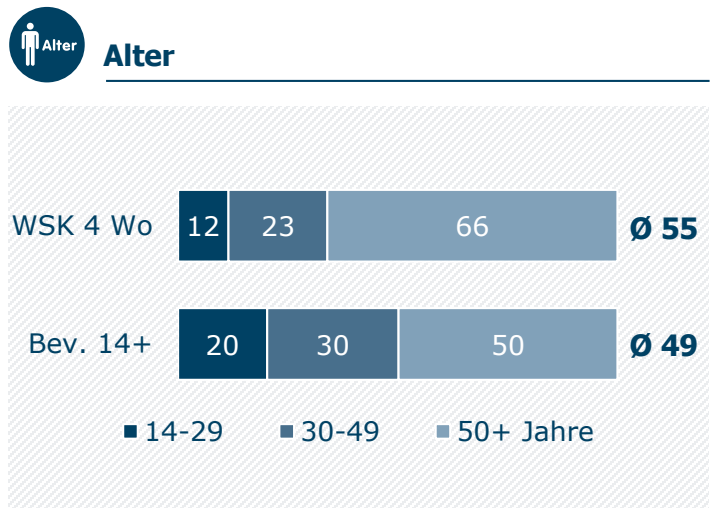
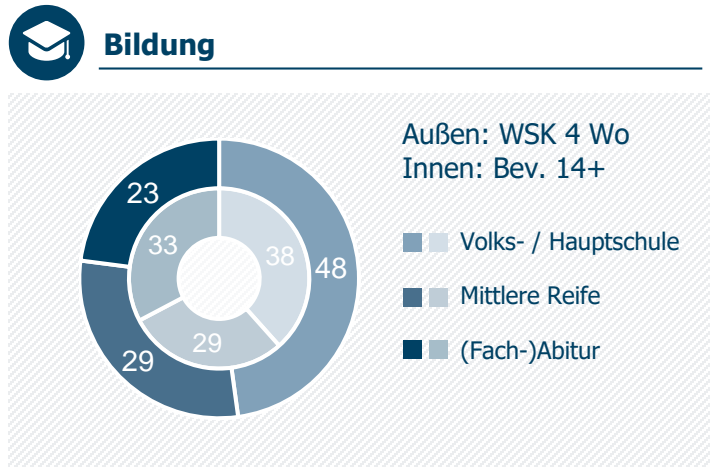
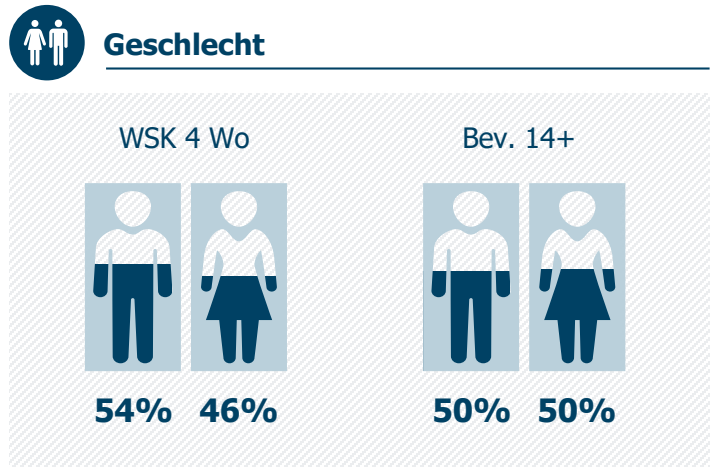


## Bayerische Lokal-TV-Programme gesamt: Zentrale Kennwerte



Basis: Bevölkerung ab 14 Jahre in Bayern; \* Differenz zu 100%: TV-Asketen unter 1%

# Wer sind die Zuschauer der Bayerischen Lokal-TV-Programme?



Basis: Bevölkerung ab 14 Jahre in Bayern, Angaben in %



---

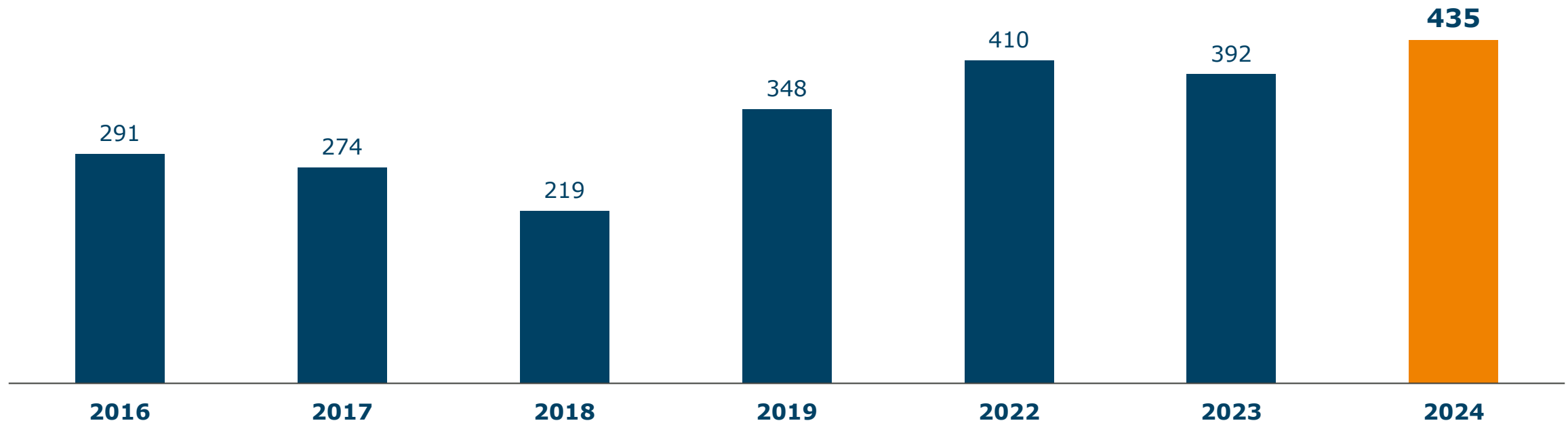
# 17:30 SAT.1 BAYERN: Reichweite und Image



## Tagesreichweite Montag-Freitag 17:30 SAT.1 BAYERN im Trend



Bevölkerung ab 14 Jahre in Bayern in TSD



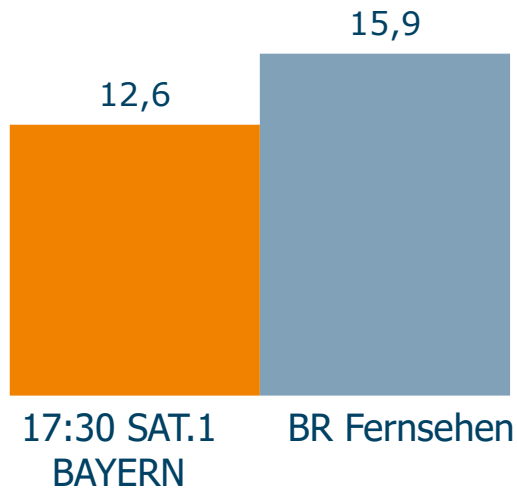
# Marktanteile 17:30 SAT.1 BAYERN im Vergleich zu BR Fernsehen nach Alter

Montag bis Freitag 17.30 – 18.00 Uhr

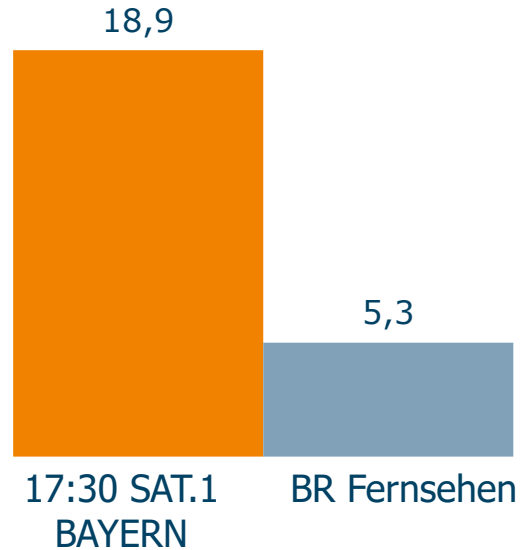


Bevölkerung ab 14 Jahre in SAT.1-Fensterhaushalten in %

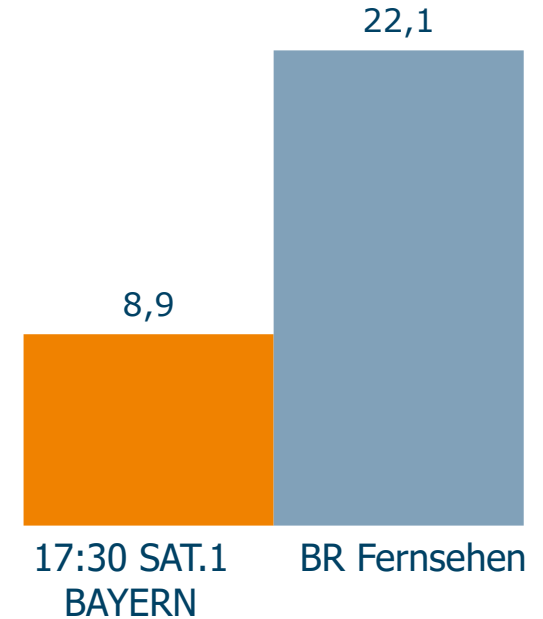
Gesamt ab 14 Jahre



14 bis 49 Jahre



Ab 50 Jahre

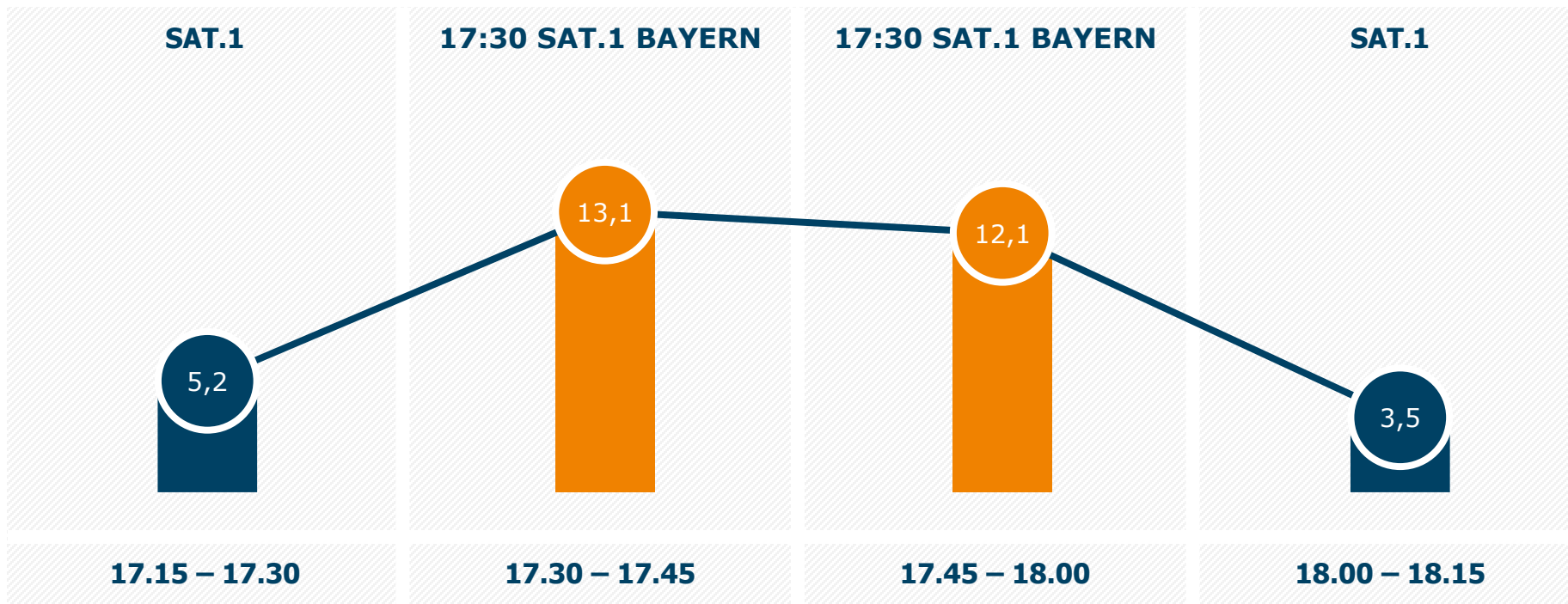


# Marktanteil 17:30 SAT.1 BAYERN im Zeitverlauf

Montag bis Freitag



Bevölkerung ab 14 Jahre in SAT.1-Fensterhaushalten in %

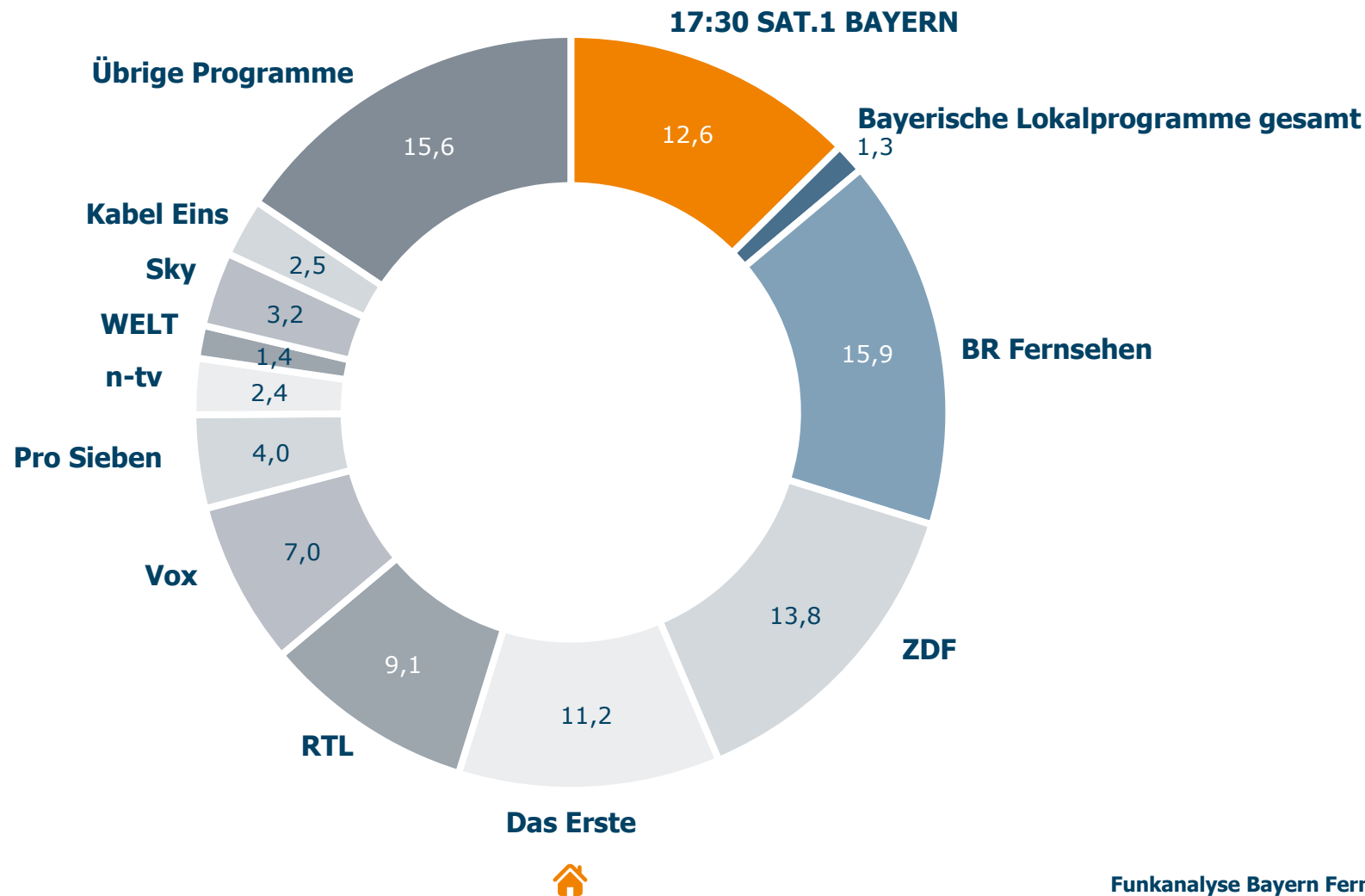


# Marktanteile in SAT.1-Fensterhaushalten

Montag bis Freitag 17.30 – 18.00 Uhr

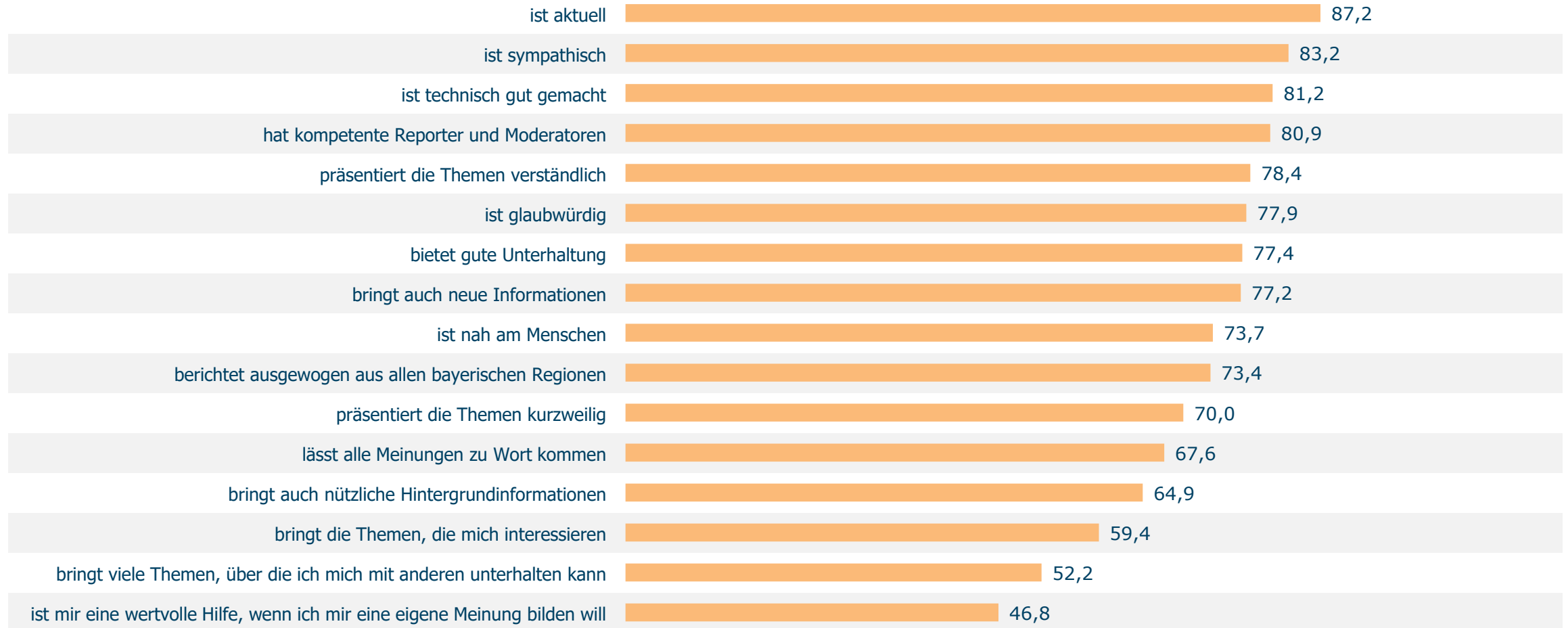


Bevölkerung ab 14 Jahre in SAT.1-Fensterhaushalten in %



## Bewertung 17:30 SAT.1 BAYERN

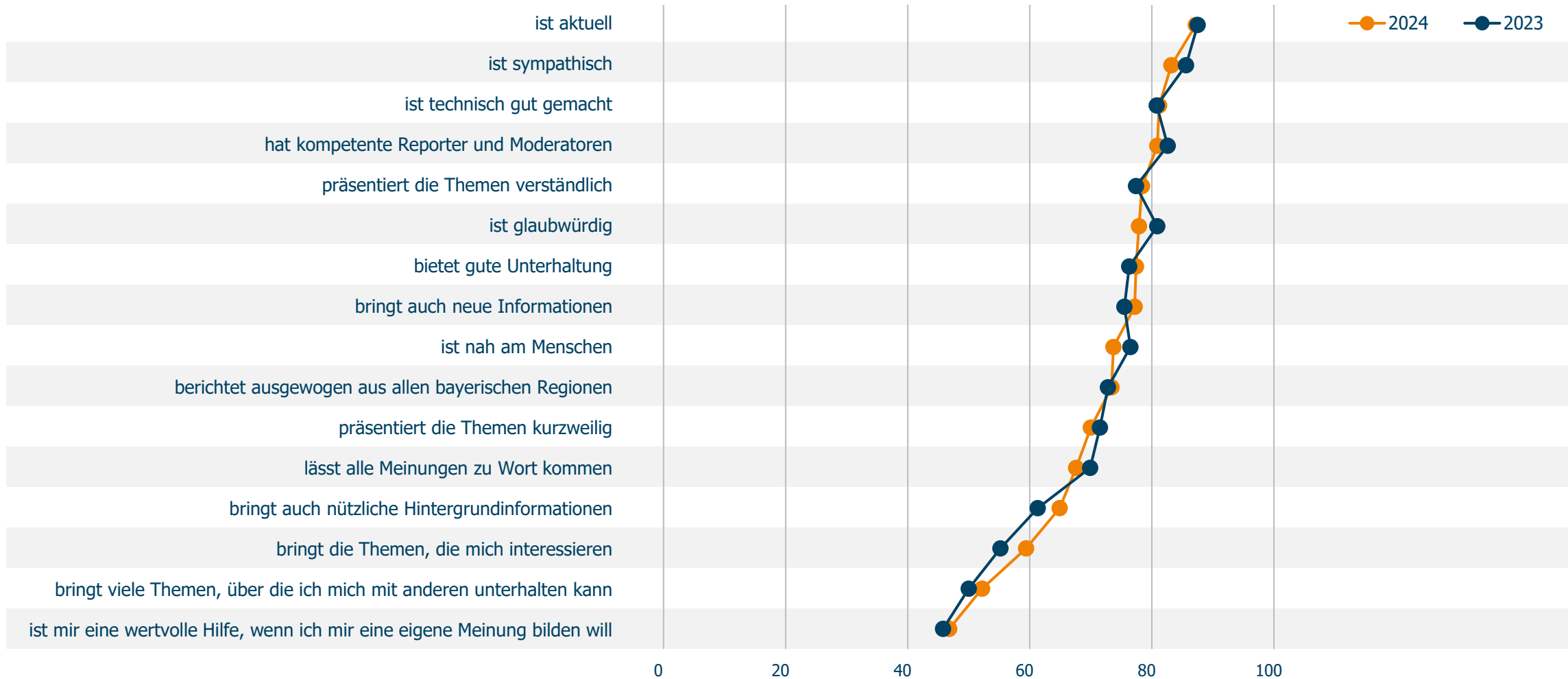
Seher letzte 2 Wochen: Aussage trifft voll und ganz zu / trifft zu in %





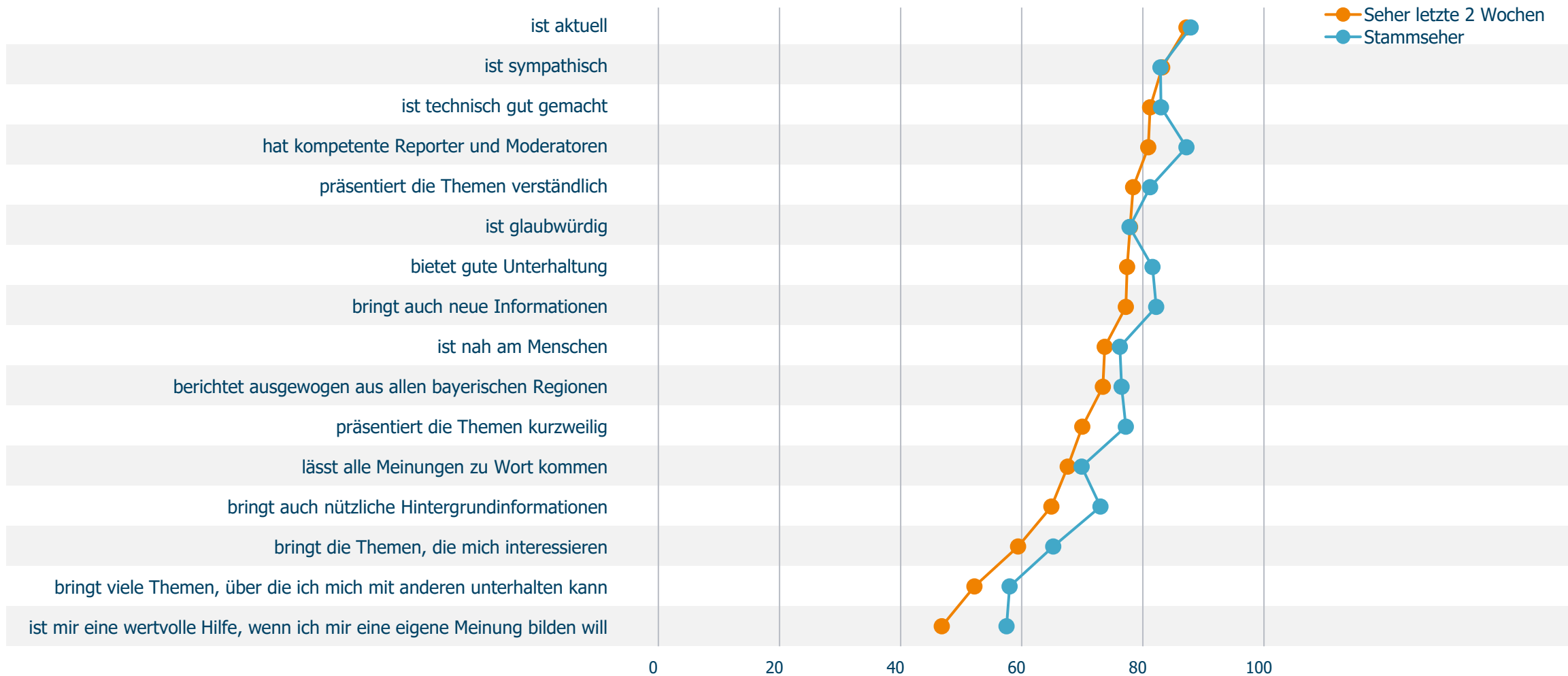
# Bewertung 17:30 SAT.1 BAYERN

Seher letzte 2 Wochen: Aussage trifft voll und ganz zu / trifft zu in %

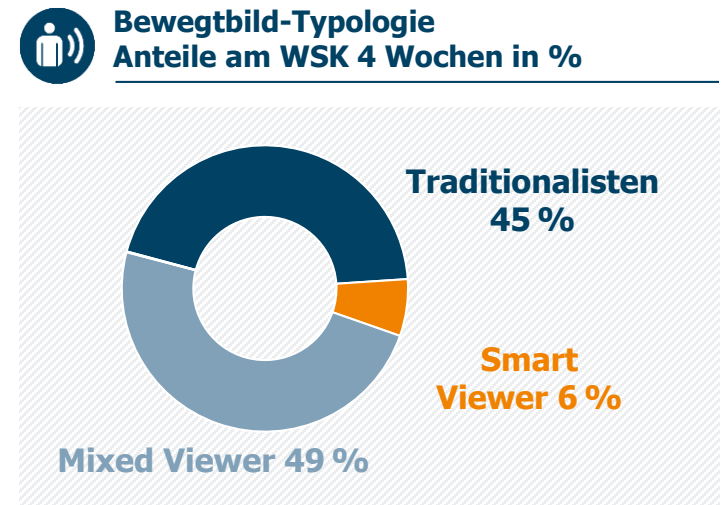
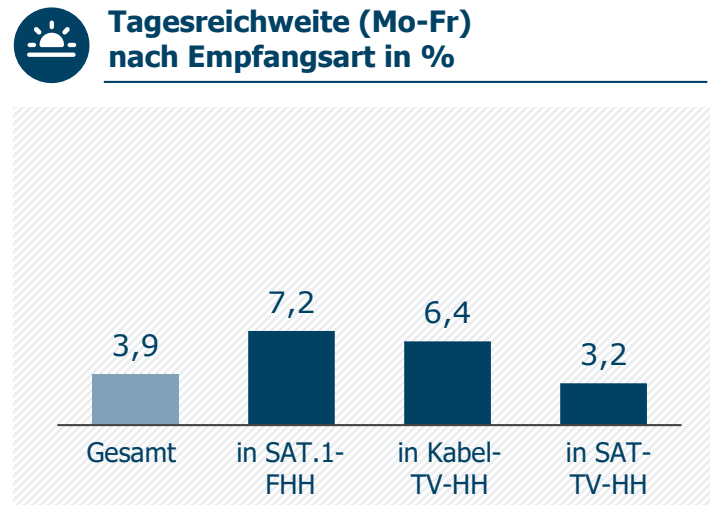
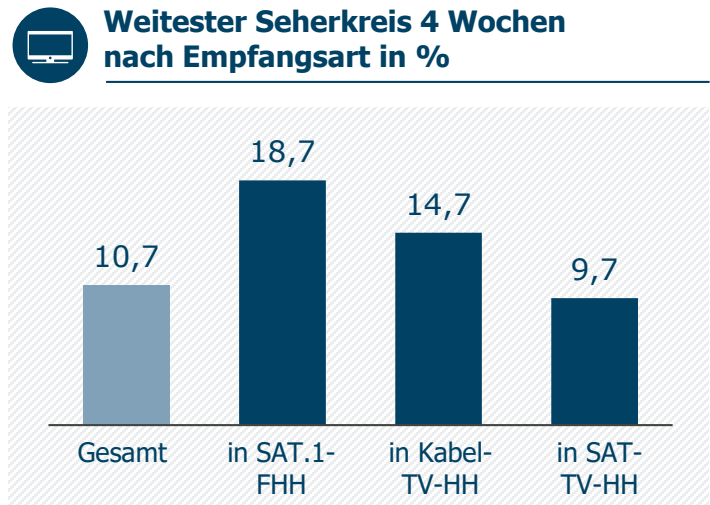
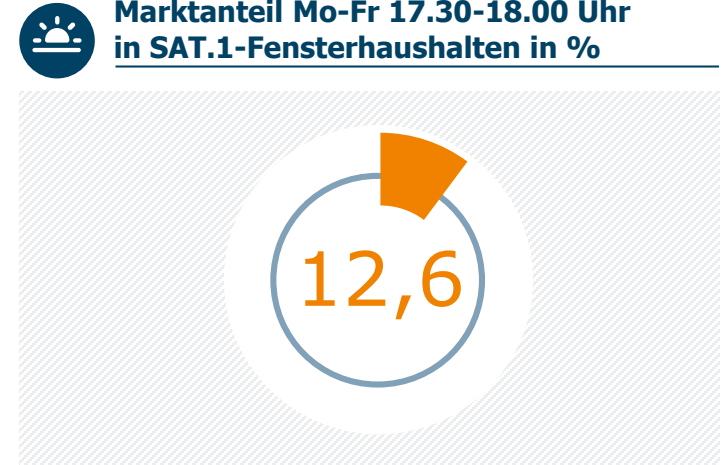
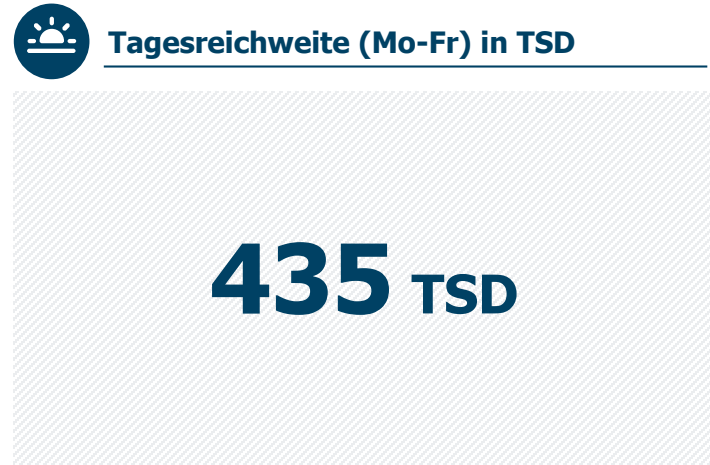
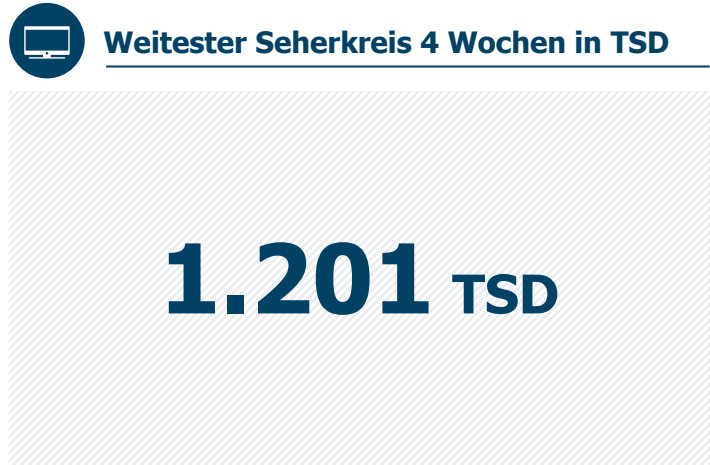


# Bewertung 17:30 SAT.1 BAYERN

Seher letzte 2 Wochen / Stammseher: Aussage trifft voll und ganz zu / trifft zu in %



# 17:30 SAT.1 BAYERN (Mo-Fr): Zentrale Reichweitenwerte



Basis: Bevölkerung ab 14 Jahre in Bayern



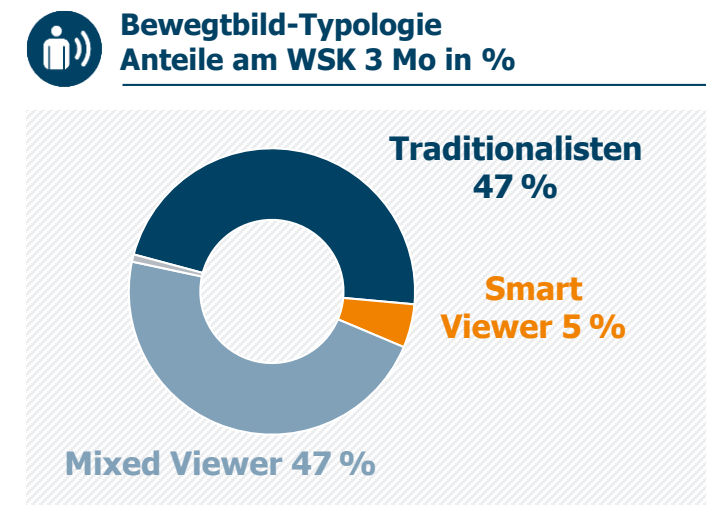
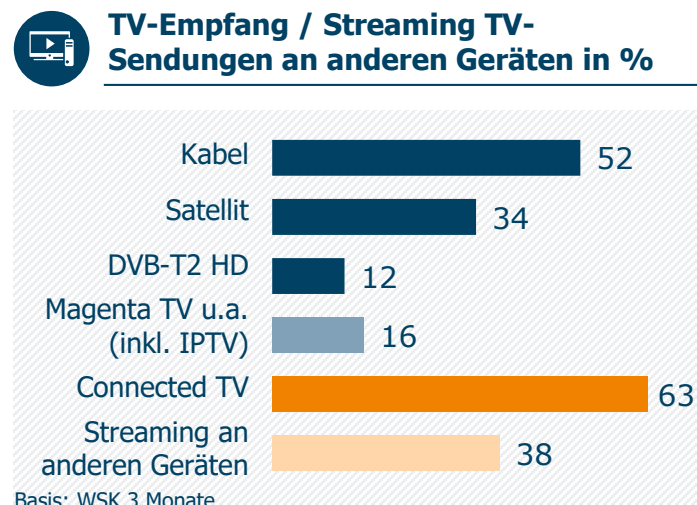
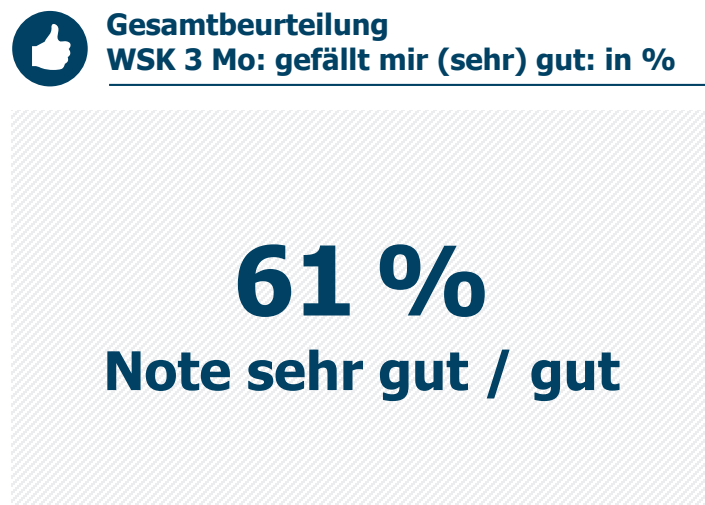
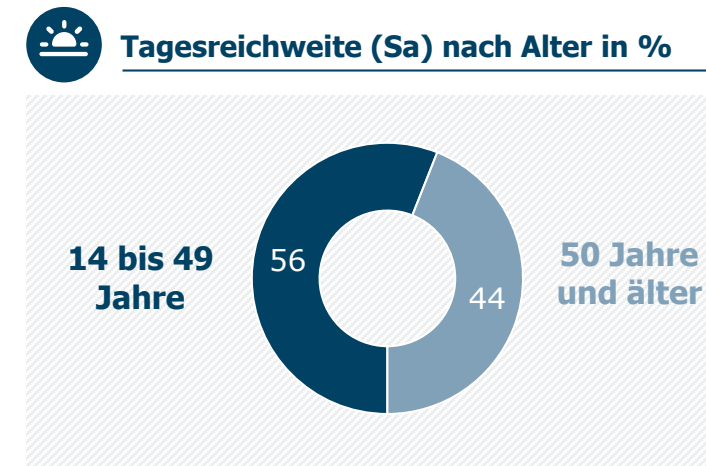
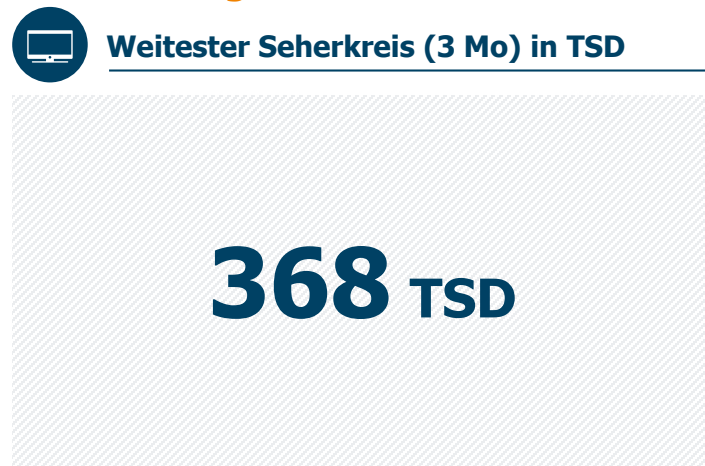
---

# TV Bayern Live (Sa): Reichweite



## Wochenende auf RTL: TV BAYERN LIVE (Sa): Zentrale Reichweitenwerte

Bevölkerung ab 14 Jahre



Basis: Bevölkerung 14 Jahre+ in Bayern



---

# TV-Empfang / Bewegtbildnutzung in Bayern / Typologie der Bewegtbildnutzung

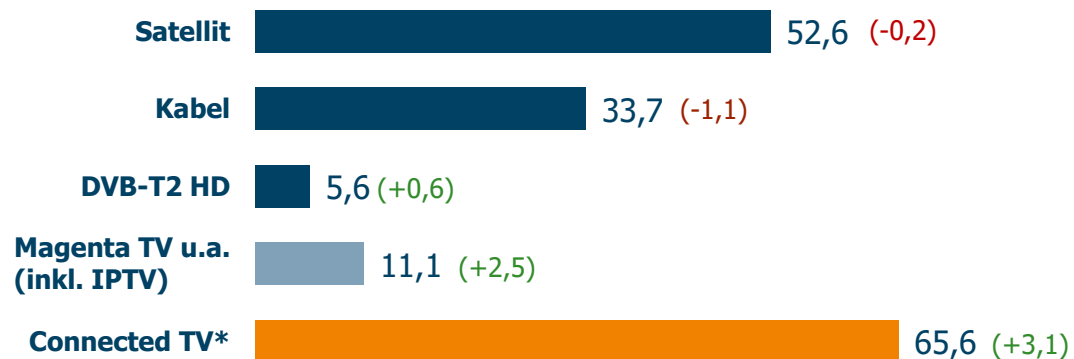


## Zugang zu Bewegtbild: TV-Empfang am TV-Gerät / Streaming an anderen Geräten (1/2)



### Bevölkerung ab 14 Jahre in Bayern in TV-HH in %

**96,1 %** der Bevölkerung ab 14 Jahre in Bayern haben Zugang zu mind. einem TV-Gerät – Ø 1,6

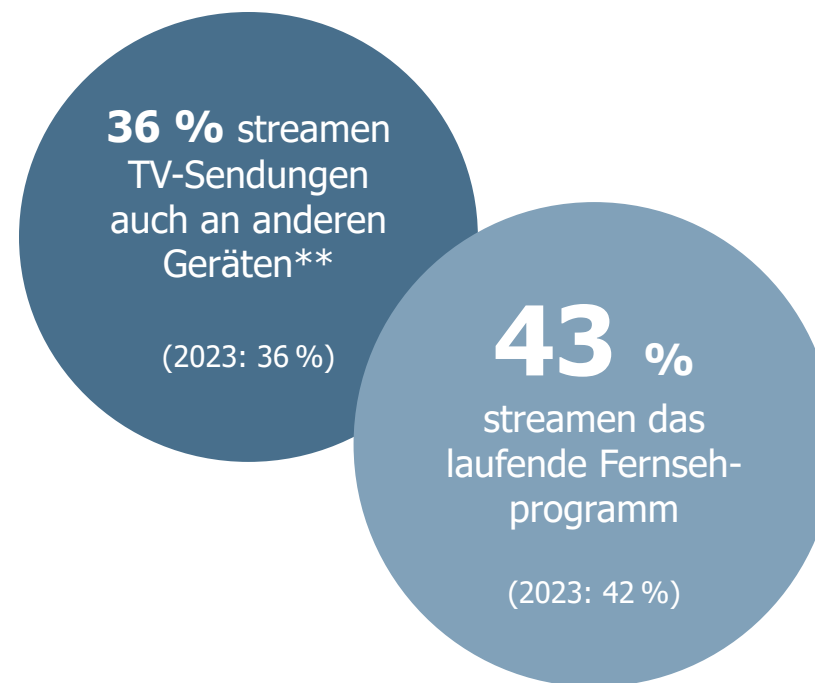


Ø 1,6 Empfangswege pro Person in TV-HH

\* Connected TV: Smart-TV connected oder TV-Gerät über ein anderes Gerät mit dem Internet verbunden; TV-Empfang ohne Berücksichtigung von „weiß nicht“ (2,1 %)



### Bevölkerung ab 14 Jahre in Bayern in %



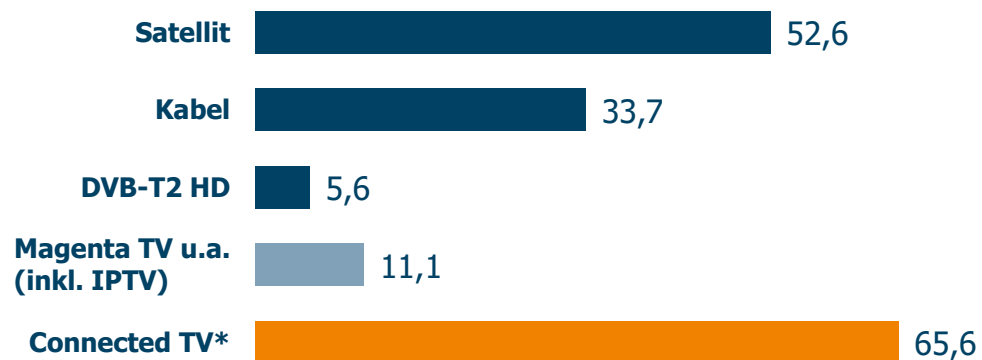
\*\* zumindest gelegentlich; nicht berücksichtigt ist die Nutzung von Streamingdiensten wie Netflix, Amazon Prime u. a.

## Zugang zu Bewegtbild: TV-Empfang am TV-Gerät / Streaming an anderen Geräten (2/2)



### Bevölkerung ab 14 Jahre in Bayern in TV-HH in %

**96,1 %** der Bevölkerung ab 14 Jahre in Bayern haben Zugang zu mind. einem TV-Gerät – Ø 1,6



Ø 1,6 Empfangswege pro Person in TV-HH

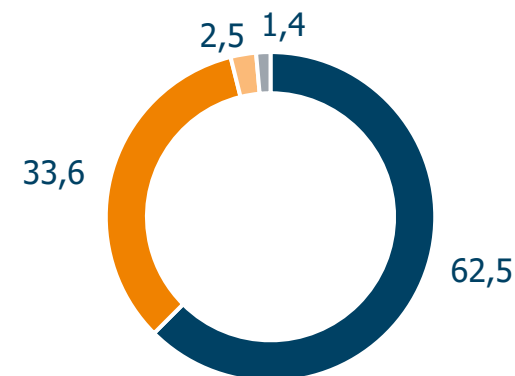
\* Connected TV: Smart-TV connected oder TV-Gerät über ein anderes Gerät mit dem Internet verbunden; TV-Empfang ohne Berücksichtigung von „weiß nicht“ (2,1 %)



### Bevölkerung ab 14 Jahre in Bayern in %

**36,1 %** der Bevölkerung ab 14 Jahre in Bayern streamen TV-Sendungen\*\* auch an anderen Geräten

#### Genutzte Geräte für TV-Nutzung (in %)



■ Nur TV-Gerät ■ TV-Gerät und andere Geräte ■ Nur andere Geräte ■ Weder noch

\*\* zumindest gelegentlich; nicht berücksichtigt ist die Nutzung von Streamingdiensten wie Netflix, Amazon Prime u. a.



## Zugang zu Connected TV nach TV-Empfang

### Mehrfachnennungen; Bevölkerung ab 14 Jahre in Bayern

TV-Empfang im Haushalt (Mehrfachnennungen)	BY gesamt 14 Jahre+	in Kabel-TV- HH	in SAT-TV- HH	in DVB-T2 HD-HH	in HH mit Magenta TV u.a. (inkl. IPTV)	in Connected TV-HH
	(11,195 Mio.) %	(3,55 Mio.) %	(5,53 Mio.) %	(0,59 Mio.) %	(1,17 Mio.) %	(6,91 Mio.) %
Mind. 1 Smart-TV in Besitz	68,5	70,0	70,3	70,9	81,6	94,9
Mind. 1 Smart-TV connected	57,5	58,0	57,3	57,5	74,6	93,2
Alle TV-Geräte im HH sind Smart-TVs	52,5	53,2	50,8	52,2	60,9	72,9
Alle TV-Geräte im HH sind Smart-TVs connected	41,7	41,8	38,2	39,4	52,7	67,5
Connected TV netto*	61,7	61,1	60,6	62,3	78,6	100,0

\* Smart-TV connected oder TV-Gerät über ein anderes Gerät mit dem Internet verbunden

## Zugang zu Connected TV nach TV-Empfang

Priorisiert\*; Bevölkerung ab 14 Jahre in Bayern

TV-Empfang im Haushalt (priorisiert)	BY gesamt 14 Jahre+	in Kabel-HH	in SAT-TV- HH	in DVB-T2 HD- HH	in HH mit Magenta TV u.a. (inkl. IPTV)	in Connected TV-HH
	(11,195 Mio.) %	(3,55 Mio.) %	(5,03 Mio.) %	(0,21 Mio.) %	(0,92 Mio.) %	(0,82 Mio.) %
Mind. 1 Smart-TV	68,5	70,0	69,1	68,4	81,2	84,8
Mind. 1 Smart-TV connected	57,5	58,0	55,5	56,6	74,6	81,1
Alle TV-Geräte im HH sind Smart-TVs	52,5	53,2	51,2	54,9	62,0	76,9
Alle TV-Geräte im HH sind Smart-TVs connected	41,7	41,8	38,3	41,4	54,6	72,2
Connected TV netto**	61,7	61,1	58,9	58,8	78,8	100

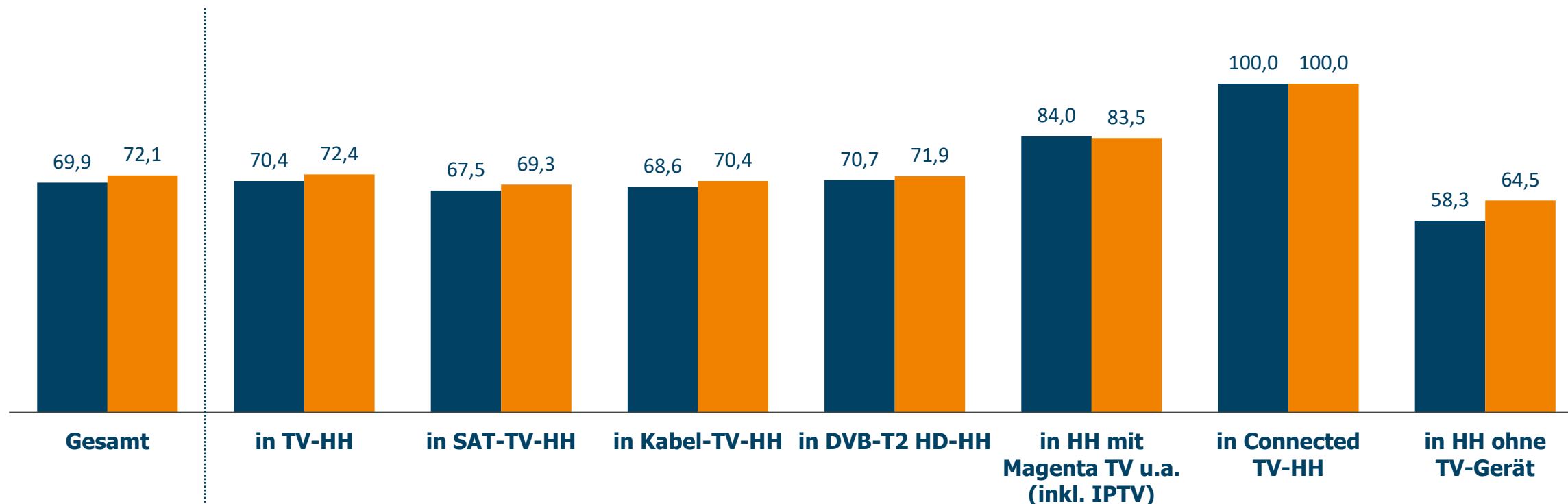
\* Priorisierung: Kabel, Magenta TV u.a. (inkl. IPTV), Satellit, DVB-T2 HD, Connected TV, Streaming an anderem Gerät | \*\* Smart-TV connected oder TV-Gerät über ein anderes Gerät mit dem Internet verbunden

## Streaming am TV-Gerät oder an anderen Geräten



Bevölkerung ab 14 Jahre in Bayern in %

■ 2023 ■ 2024

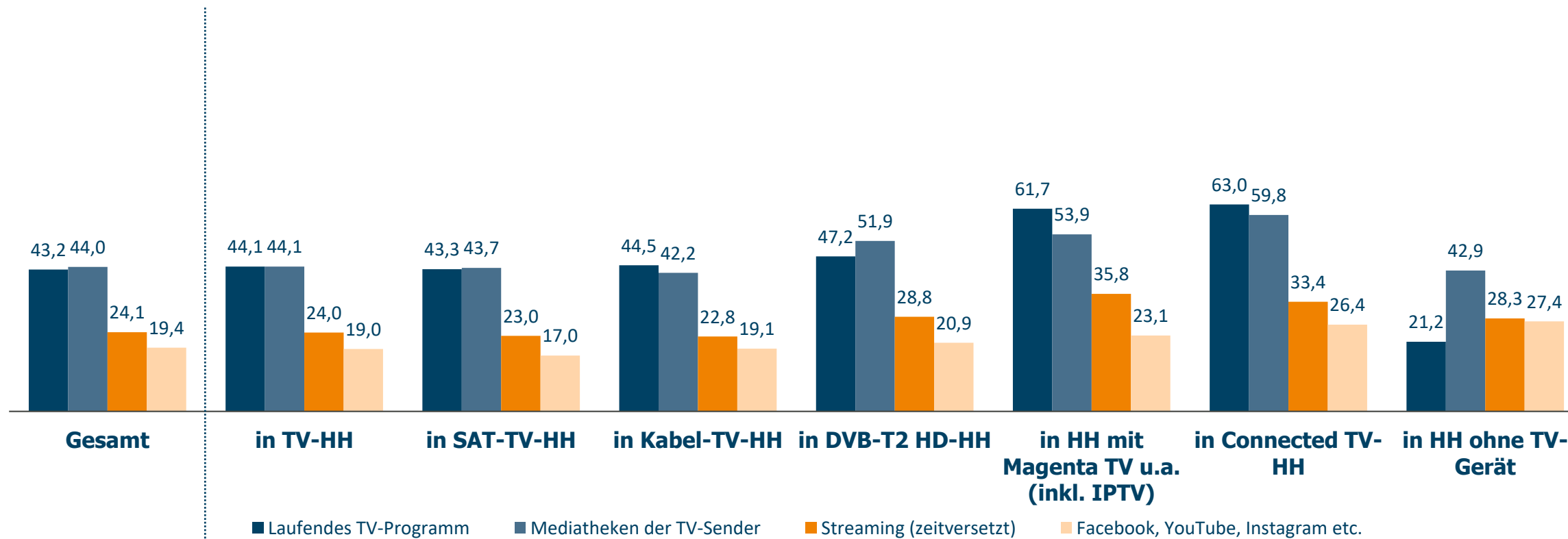


Frage an alle, die zumindest gelegentlich am TV-Gerät oder an einem anderen Gerät TV-Sendungen streamen: Wenn Sie über einen mit dem Internet verbundenen TV-Gerät oder über andere Geräte wie Laptop, PC, Smartphone, Tablet Fernsehsendungen schauen: was sehen Sie sich da an? Nettosumme aus: Laufendes TV-Pogramm, Mediatheken der TV-Sender, Streaming (zeitversetzt), Facebook, YouTube, Instagram etc., Sonstiges

## Art der Streaming-Nutzung am TV-Gerät oder an anderen Geräten



Bevölkerung ab 14 Jahre in Bayern in %



## TV-Nutzung in TV- / Streaming-Haushalten

Mehrfachnennungen; Bevölkerung ab 14 Jahre in Bayern

TV-Empfang im Haushalt (Mehrfachnennungen)	BY gesamt 14 Jahre+	in Kabel-HH	in SAT-TV- HH	in DVB-T2 HD-HH	in HH mit Magenta TV u.a. (inkl. IPTV)	in Connected TV-HH	in Streaming- HH*
	(11,195 Mio.) %	(3,55 Mio.) %	(5,53 Mio.) %	(0,59 Mio.) %	(1,17 Mio.) %	(6,91 Mio.) %	(4,04 Mio.) %
<b>Sehe fern an...Tagen</b>							
<b>4 – 7 Tage pro Woche</b>	75,4	77,7	79,4	81,9	80,9	74,8	74,9
<b>1 – 3 Tage pro Woche</b>	17,6	16,4	16,5	15,4	15,6	19,3	20,0
<b>Sehe im Allgemeinen nicht fern</b>	4,1	2,5	2,1	1,4	2,0	3,1	1,7
<b>Nutzung TV-Sendungen an anderen Geräten</b>	36,1	35,4	32,7	38,3	42,0	41,7	100

\* Streaming von TV-Sendungen an anderen Geräten als TV-Gerät

## TV-Nutzung in TV- / Streaming-Haushalten

Priorisiert\*; Bevölkerung ab 14 Jahre in Bayern

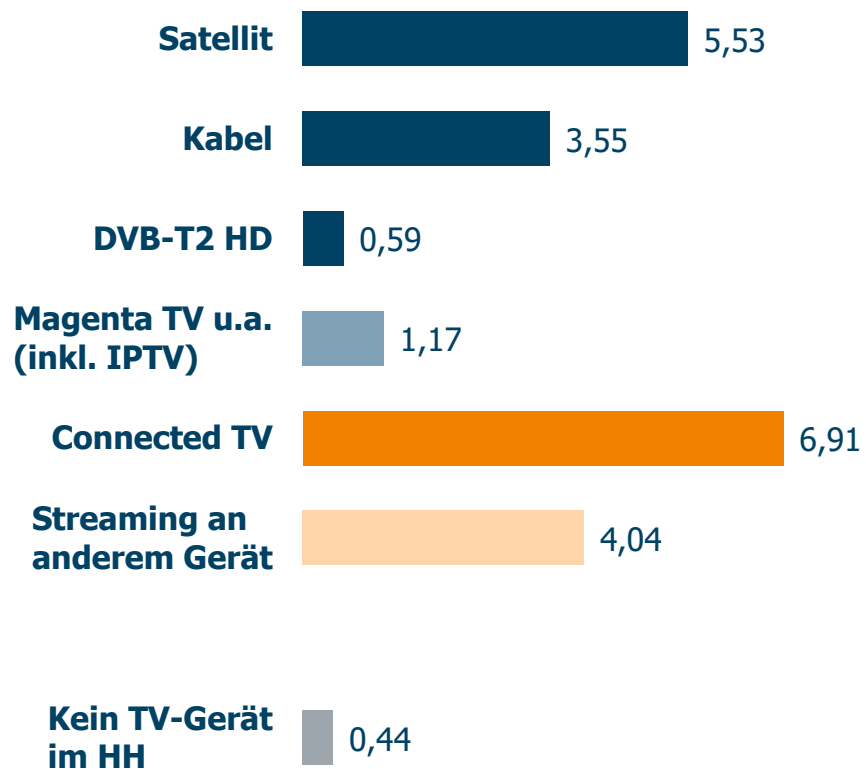
TV-Empfang im Haushalt (priorisiert)	BY gesamt 14 Jahre+	in Kabel-HH	in SAT-TV- HH	in DVB-T2 HD-HH	in HH mit Magenta TV u.a. (inkl. IPTV)	in Connected TV-HH	in Streaming- HH**
	(11,195 Mio.) %	(3,55 Mio.) %	(5,03 Mio.) %	(0,21 Mio.) %	(0,92 Mio.) %	(0,82 Mio.) %	(0,28 Mio.) %
<b>Sehe fern an...Tagen</b>							
<b>4 – 7 Tage pro Woche</b>	75,4	77,7	79,6	79,9	80,4	66,6	37,5
<b>1 – 3 Tage pro Woche</b>	17,6	16,4	16,4	15,3	16,2	24,0	37,8
<b>Sehe im Allgemeinen nicht fern</b>	4,1	2,5	2,1	2,9	2,1	6,2	8,2
<b>Nutzung TV-Sendungen an anderen Geräten</b>	36,1	35,4	32,1	38,8	41,5	44,0	100

\* Priorisierung: Kabel, Magenta TV u.a. (inkl. IPTV), Satellit, DVB-T2 HD, Connected TV, nur Streaming an anderen Geräten als TV-Gerät | \*\* Streaming von TV-Sendungen an anderen Geräten als TV-Gerät

## Bewegtbild-Typologie: Von Traditionalisten bis Smart Viewer



Bevölkerung ab 14 Jahre in Bayern in Mio.



### Traditionalisten (5,256 Mio.)

nutzen überwiegend traditionell, aber kein Streaming, weder am TV-Gerät, noch an anderen Geräten



### Mixed Viewer (4,458 Mio.)

nutzen traditionelle TV-Empfangswege und streamen TV-Sendungen am Connected TV, aber kein Streaming an anderen Geräten



### Smart Viewer (1,163 Mio.)

nutzen nur über Connected TV oder streamen an anderen Geräten



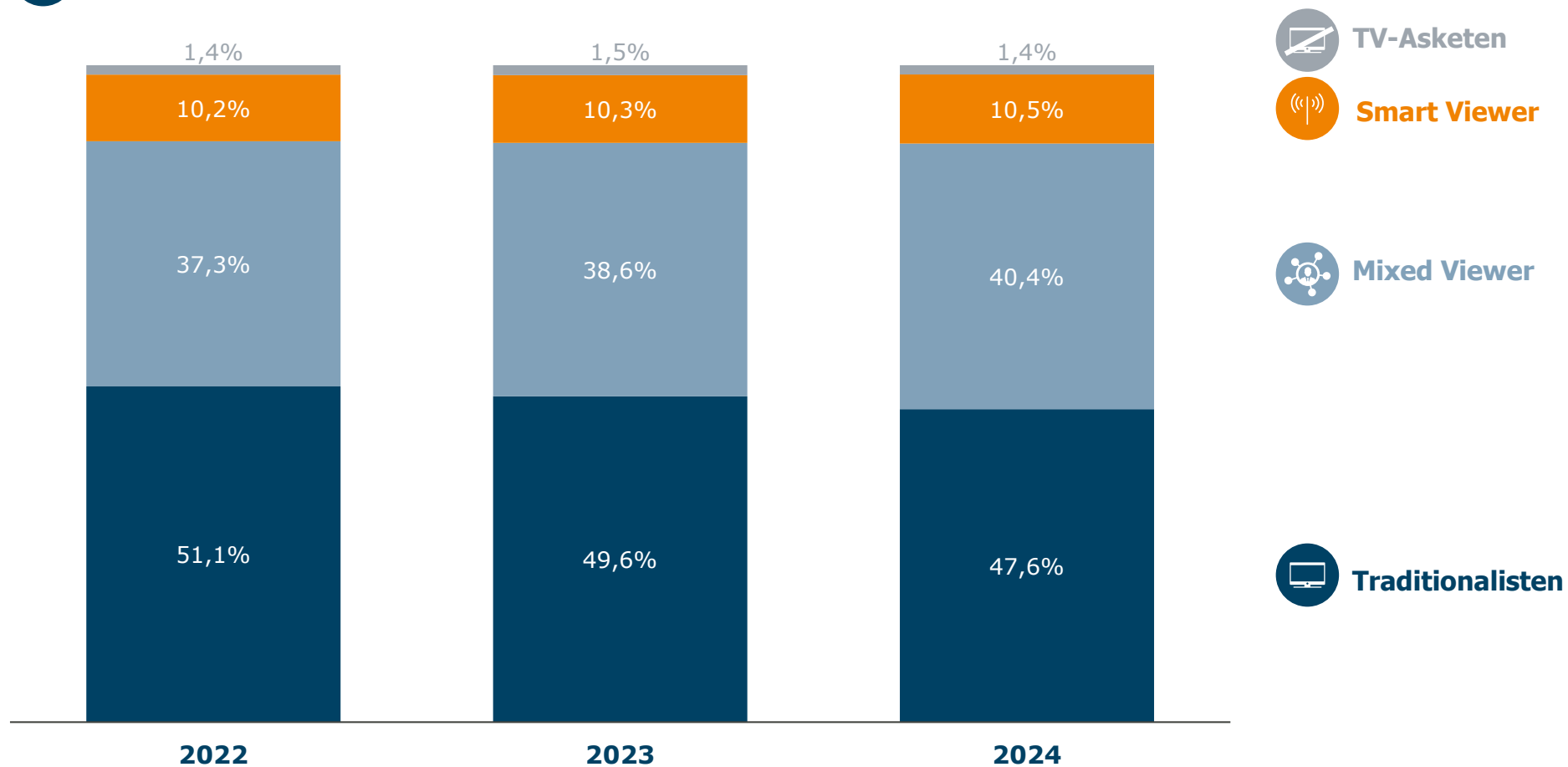
### TV-Asketen (0,154 Mio.)

besitzen kein TV-Gerät und streamen nicht, schauen aber woanders fern

## Bewegtbild-Typologie im Trend: Anteile an Gesamtbevölkerung



Bevölkerung ab 14 Jahre in Bayern in %





## TV-Nutzung nach Bewegtbild-Typologie

Typologie: Bewegtbild	BY gesamt 14 Jahre+	Traditionalisten	Mixed Viewer	Smart Viewer	TV-Asketen
	(11,195 Mio.) %	(5,256 Mio.) %	(4,458 Mio.) %	(1,163 Mio.) %	(0,154 Mio.) %
Sehe fern an...Tagen					
4 – 7 Tage pro Woche	75,4	80,3	77,4	58,1	3,7
1 – 3 Tage pro Woche	17,6	15,2	17,8	28,8	12,0
Sehe im Allgemeinen nicht fern	4,1	2,5	2,0	6,8	77,6
Nutzung von TV-Sendungen an anderen Geräten	36,1	0	74,8	60,7	0

## WSK / Tagesreichweite Montag-Freitag Bayerische Lokal-TV-Programme nach Bewegtbild-Typologie

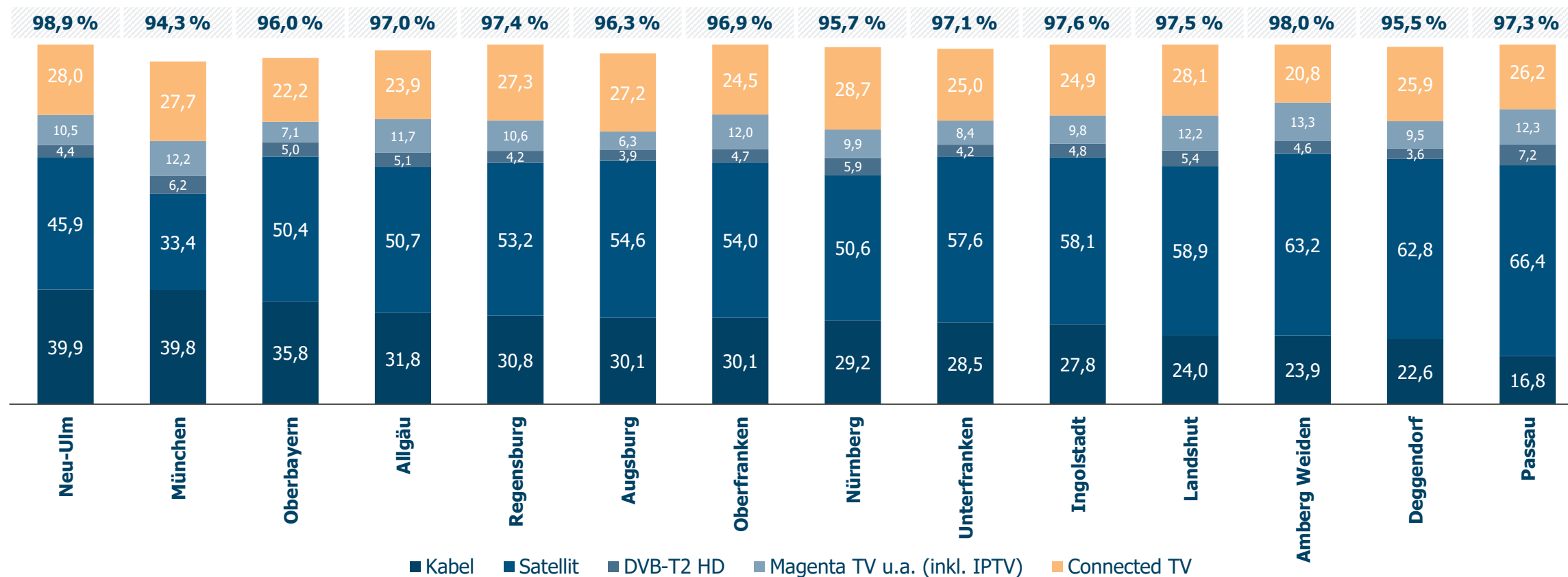
Typologie: Bewegtbild	BY gesamt 14 Jahre+	Traditionalisten	Mixed Viewer	Smart Viewer	TV-Asketen
	(11,195 Mio.) %	(5,256 Mio.) %	(4,458 Mio.) %	(1,163 Mio.) %	(0,154 Mio.) %
<b>Bayerische Lokal-TV-Programme</b>					
<b>WSK 4 Wochen (%)</b>	22,8	25,6	23,4	11,9	2,7
<b>Tagesreichweite Mo-Fr</b>	6,7	7,9	6,2	4,0	2,8
<b>Geschlecht (m / w)</b>	50/50	47/53	52/48	51/49	54/46
<b>Ø-Alter in Jahren</b>	48,9	55,6	43,8	38,5	45,8

## TV-Empfangsarten nach Versorgungsgebiet / Mehrfachnennungen



Bevölkerung ab 14 Jahre im Versorgungsgebiet in %

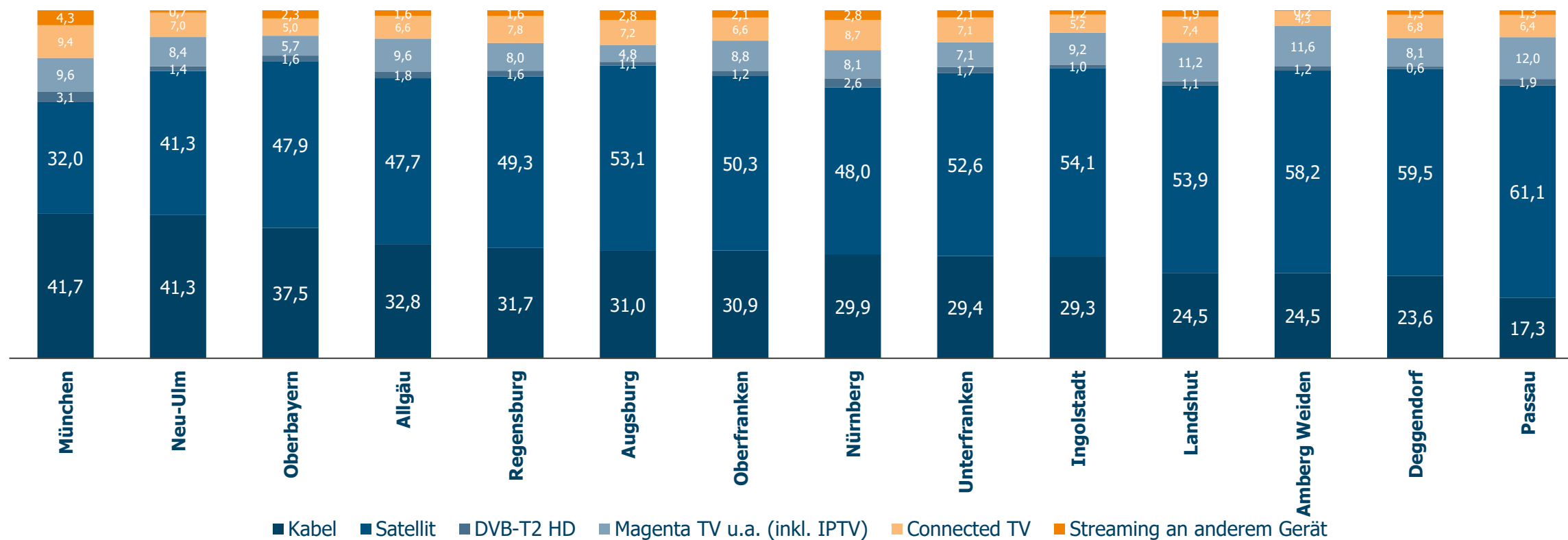
Mind. 1 TV-Gerät im Haushalt:



## TV-Empfangsarten nach Versorgungsgebiet / priorisiert



Bevölkerung ab 14 Jahre im Versorgungsgebiet in %



\* Priorisierte Darstellung: Kabel, Magenta TV u.a. (inkl. IPTV), Satellit, DVB-T2 HD, Connected TV

---

# Bayerische Lokal-TV-Programme: Zentrale Kennwerte



## allgäu.tv: Zentrale Kennwerte

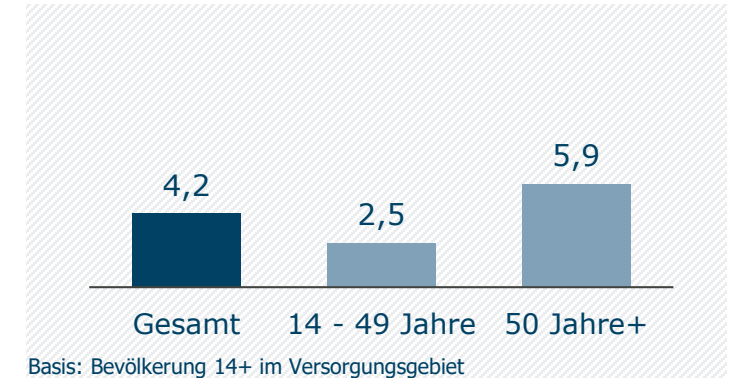
### Weitester Seherkreis / WSK 4 Wo in TSD



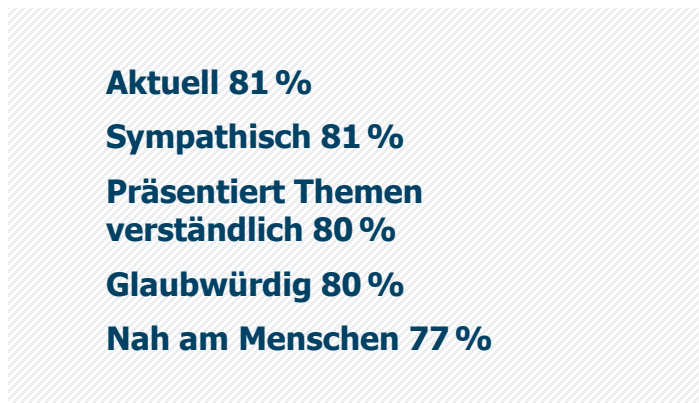
### Tagesreichweite (Mo-Fr) in TSD



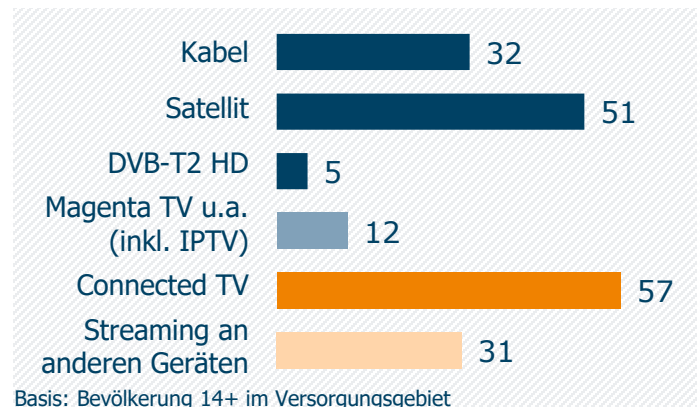
### Tagesreichweite (Mo-Fr) nach Alter in %



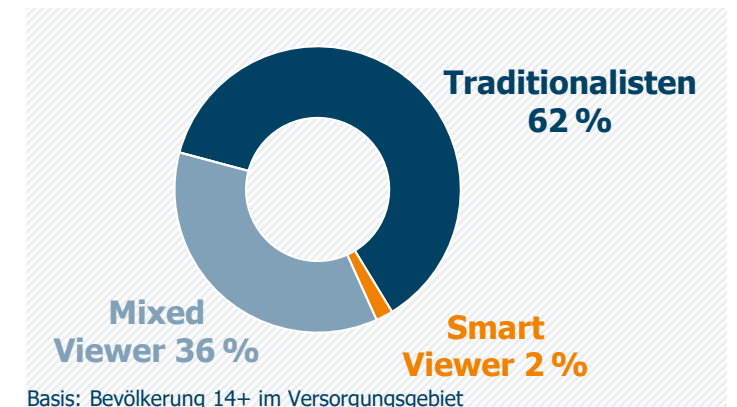
### Top 5 Imagebewertungen WSK 4 Wo: trifft (voll und ganz) zu: in %



### TV-Empfang / Streaming TV-Sendungen an anderen Geräten in %



### Bewegtbild-Typologie Anteile am WSK 4 Wo in % \*



Hinweis: Reichweitenkennziffern umfassen das Lokalprogramm und die Sendezeiten des Lokalprogramms auf dem gemeinsamen Satellitenkanal a.tv \* Differenz zu 100%: TV-Asketen unter 1% / weiß nicht

## a.tv Augsburg: Zentrale Kennwerte

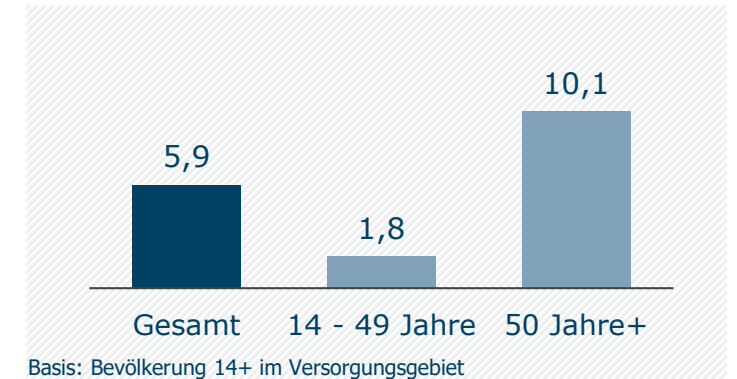
### **Weitester Seherkreis / WSK 4 Wo in TSD**



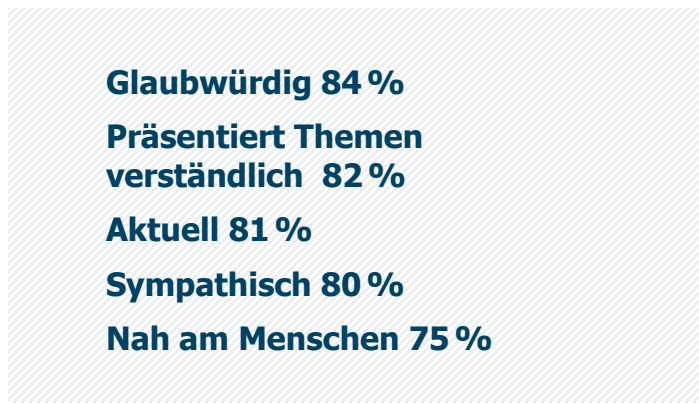
### **Tagesreichweite (Mo-Fr) in TSD**



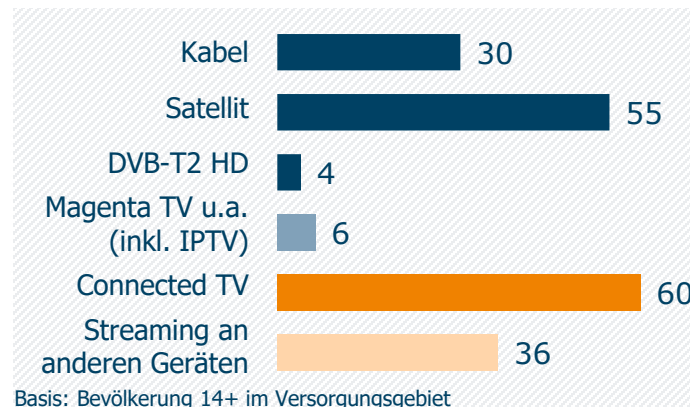
### **Tagesreichweite (Mo-Fr) nach Alter in %**



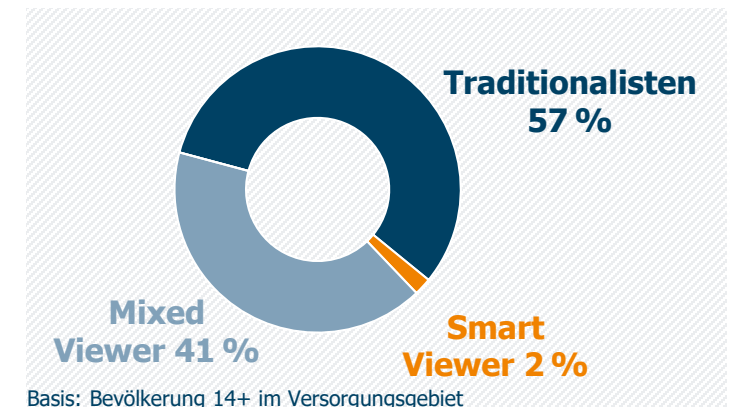
### **Top 5 Imagebewertungen WSK 4 Wo: trifft (voll und ganz) zu: in %**



### **TV-Empfang / Streaming TV-Sendungen an anderen Geräten in %**



### **Bewegtbild-Typologie Anteile am WSK 4 Wo in % \***



Hinweis: Reichweitenkennziffern umfassen das Lokalprogramm und die Sendezeiten des Lokalprogramms auf dem gemeinsamen Satellitenkanal a.tv \* Differenz zu 100%: TV-Asketen unter 1% / weiß nicht

# Franken Fernsehen (Nürnberg): Zentrale Kennwerte

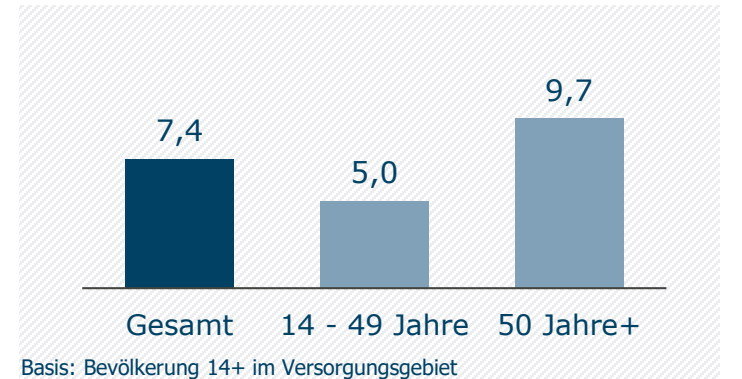
## 📺 Weitester Seherkreis / WSK 4 Wo in TSD



## 🌞 Tagesreichweite (Mo-Fr) in TSD



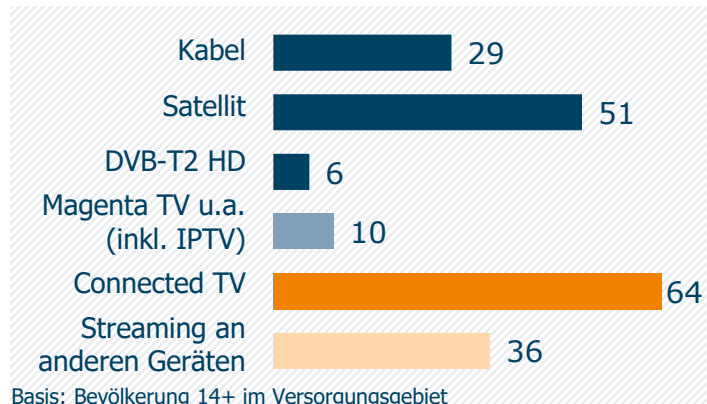
## 🌞 Tagesreichweite (Mo-Fr) nach Alter in %



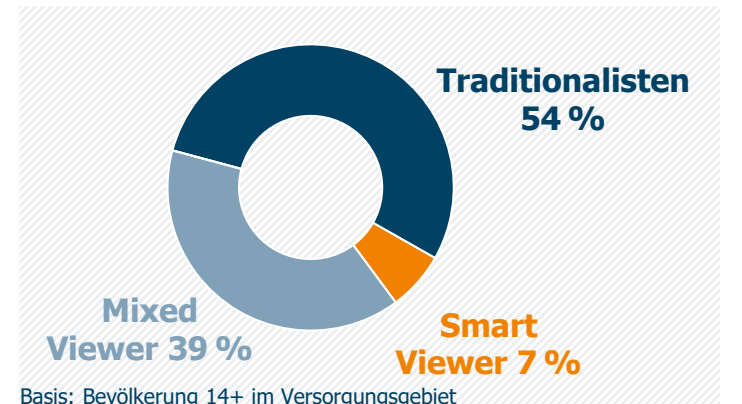
## 👍 Top 5 Imagebewertungen WSK 4 Wo: trifft (voll und ganz) zu: in %

- Sympathisch 86 %**
- Aktuell 82 %**
- Glaubwürdig 82 %**
- Präsentiert Themen verständlich 82 %**
- Kompetente Reporter und Moderatoren 79 %**

## 📺 TV-Empfang / Streaming TV-Sendungen an anderen Geräten in %



## 👤 Bewegtbild-Typologie Anteile am WSK 4 Wo in % \*

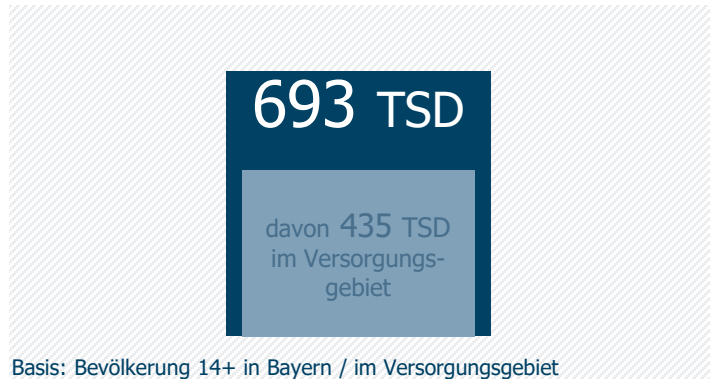


Hinweis: Reichweitenkennziffern umfassen das Lokalprogramm und die Sendezeiten des Lokalprogramms auf dem gemeinsamen Satellitenkanal Franken+ \* Differenz zu 100%: TV-Asketen unter 1% / weiß nicht



# münchen.tv / RTL München Live: Zentrale Kennwerte

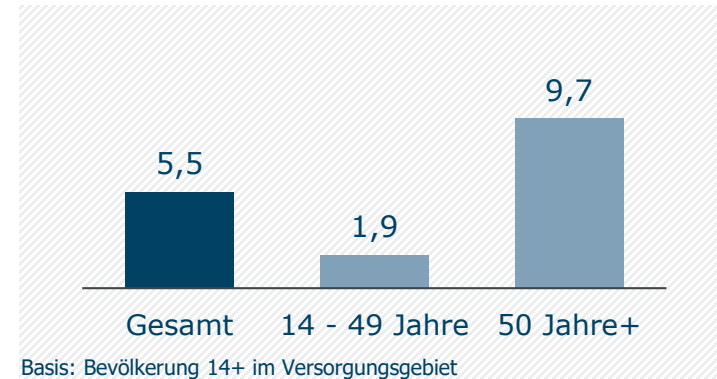
## Weitester Seherkreis / WSK 4 Wo in TSD



## Tagesreichweite (Mo-Fr) in TSD



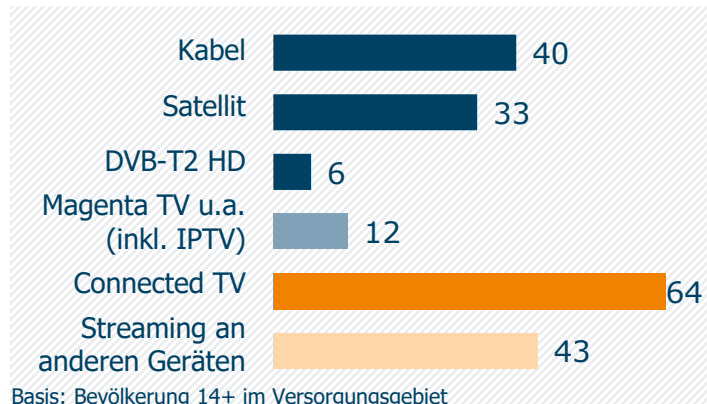
## Tagesreichweite (Mo-Fr) nach Alter in %



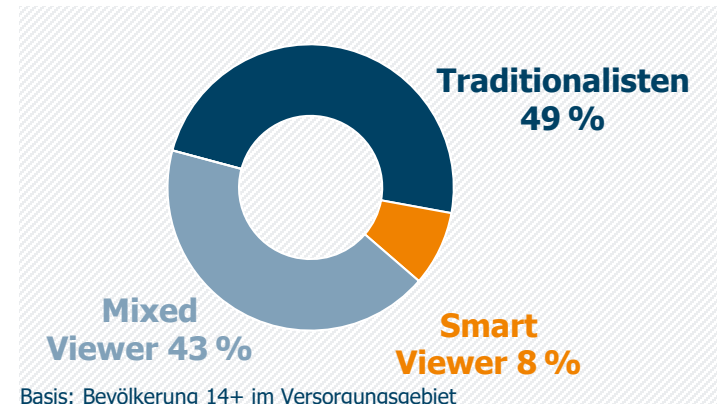
## Top 5 Imagebewertungen WSK 4 Wo: trifft (voll und ganz) zu: in %

- Präsentiert Themen verständlich 77 %**
- Sympathisch 76 %**
- Glaubwürdig 76 %**
- Aktuell 74 %**
- Kompetente Reporter und Moderatoren 69 %**

## TV-Empfang / Streaming TV-Sendungen an anderen Geräten in %



## Bewegtbild-Typologie Anteile am WSK 4 Wo in % \*



\* Differenz zu 100%: TV-Asketen unter 1% / weiß nicht



## NIEDERBAYERN TV Deggendorf: Zentrale Kennwerte

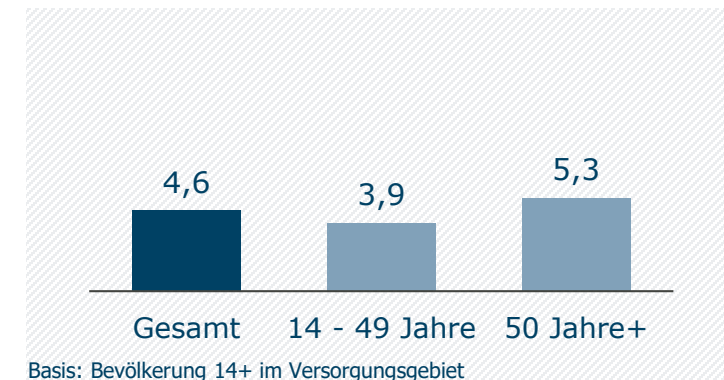
### Weitester Seherkreis / WSK 4 Wo in TSD



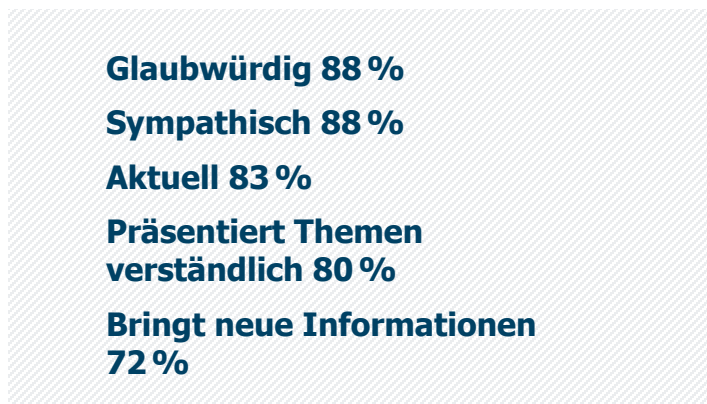
### Tagesreichweite (Mo-Fr) in TSD



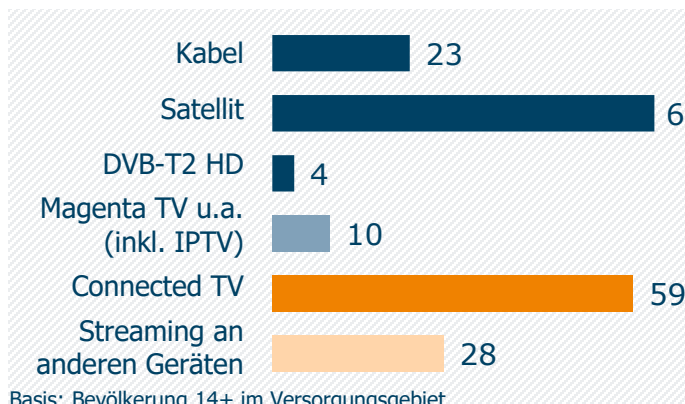
### Tagesreichweite (Mo-Fr) nach Alter in %



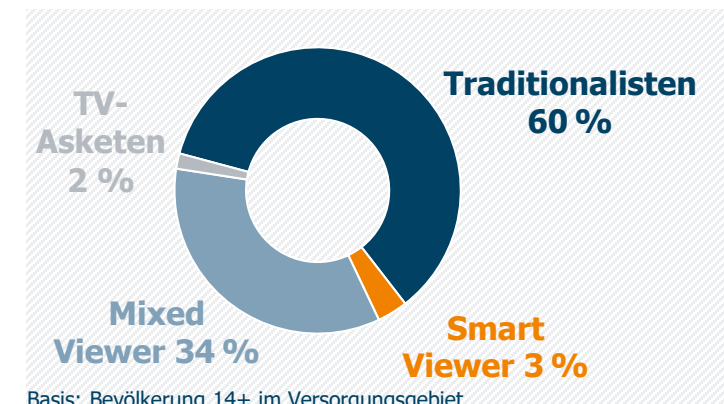
### Top 5 Imagebewertungen WSK 4 Wo: trifft (voll und ganz) zu: in %



### TV-Empfang / Streaming TV-Sendungen an anderen Geräten in %



### Bewegtbild-Typologie Anteile am WSK 4 Wo in % \*



Hinweis: Reichweitenkennziffern umfassen das Lokalprogramm und die Sendezeiten des Lokalprogramms auf dem gemeinsamen Satellitenkanal Niederbayern TV \* Differenz zu 100%: TV-Asketen unter 1% / weiß nicht

## NIEDERBAYERN TV Landshut: Zentrale Kennwerte

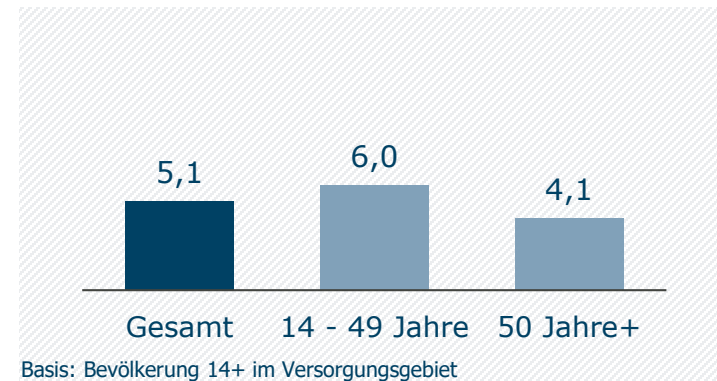
### Weitester Seherkreis / WSK 4 Wo in TSD



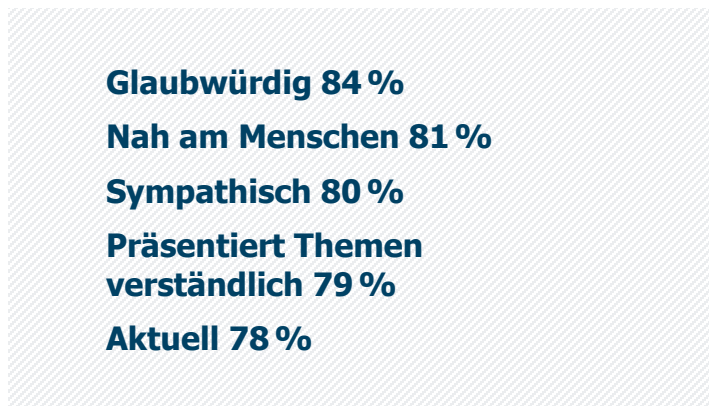
### Tagesreichweite (Mo-Fr) in TSD



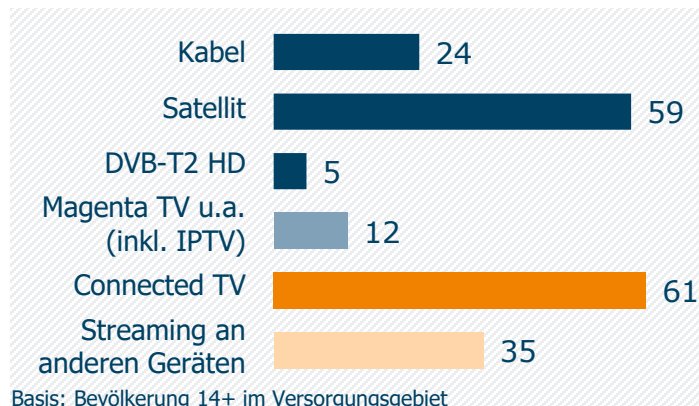
### Tagesreichweite (Mo-Fr) nach Alter in %



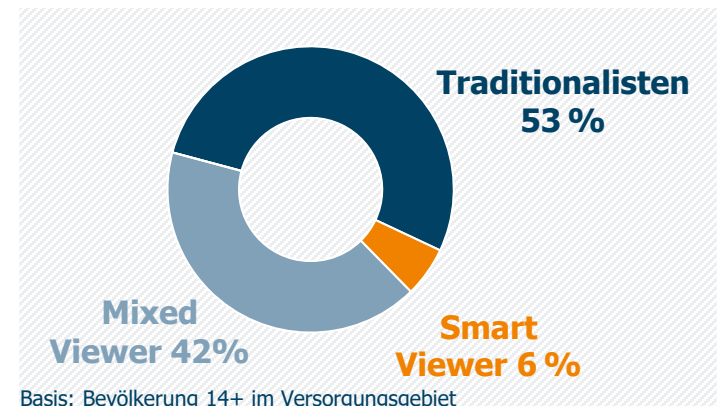
### Top 5 Imagebewertungen WSK 4 Wo: trifft (voll und ganz) zu: in %



### TV-Empfang / Streaming TV-Sendungen an anderen Geräten in %



### Bewegtbild-Typologie Anteile am WSK 4 Wo in % \*



Hinweis: Reichweitenkennziffern umfassen das Lokalprogramm und die Sendezeiten des Lokalprogramms auf dem gemeinsamen Satellitenkanal Niederbayern TV \* Differenz zu 100%: TV-Asketen unter 1% / weiß nicht

## NIEDERBAYERN TV Passau: Zentrale Kennwerte

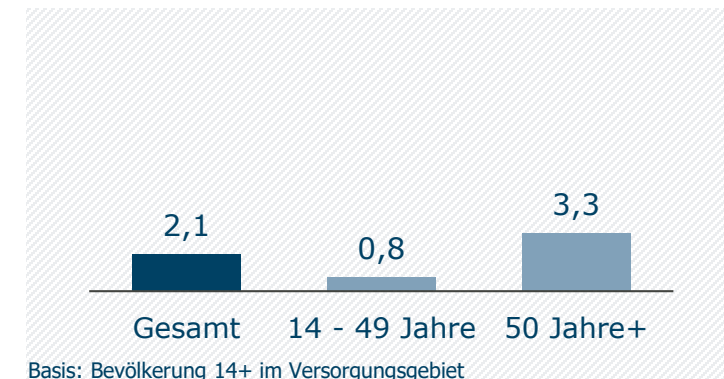
### Weitester Seherkreis / WSK 4 Wo in TSD



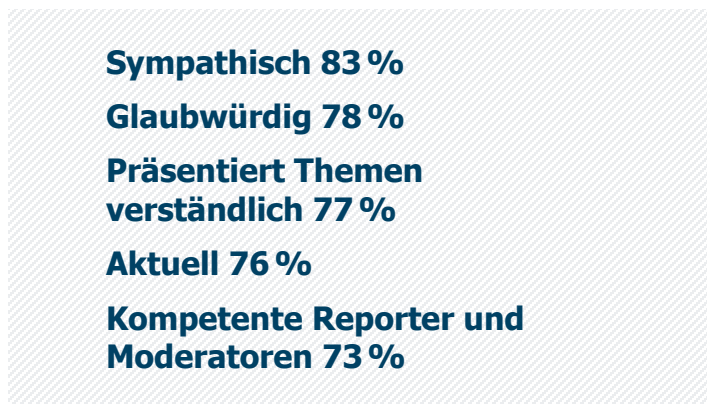
### Tagesreichweite (Mo-Fr) in TSD



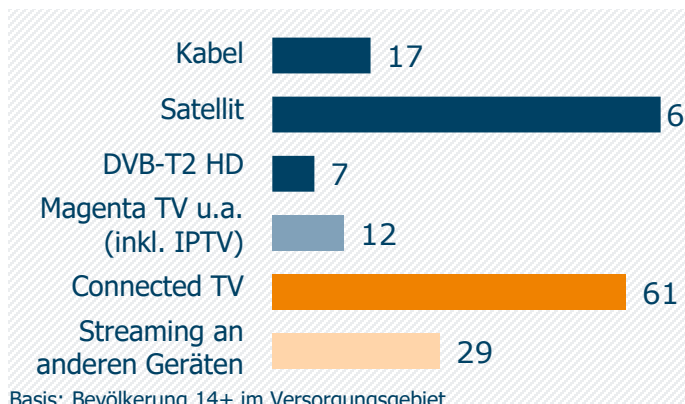
### Tagesreichweite (Mo-Fr) nach Alter in %



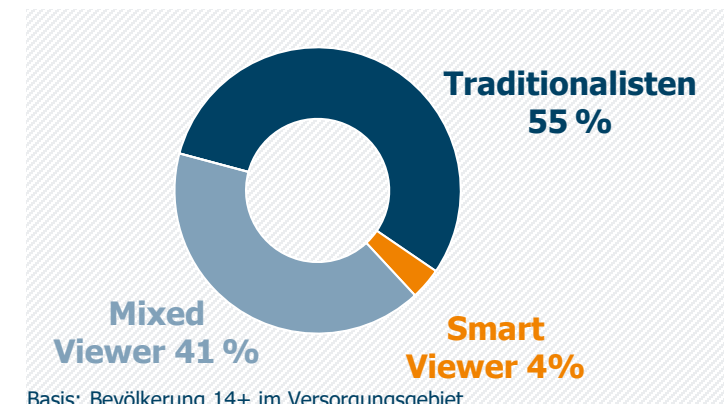
### Top 5 Imagebewertungen WSK 4 Wo: trifft (voll und ganz) zu: in %



### TV-Empfang / Streaming TV-Sendungen an anderen Geräten in %



### Bewegtbild-Typologie Anteile am WSK 4 Wo in % \*



Hinweis: Reichweitenkennziffern umfassen das Lokalprogramm und die Sendezeiten des Lokalprogramms auf dem gemeinsamen Satellitenkanal Niederbayern TV \* Differenz zu 100%: TV-Asketen unter 1% / weiß nicht

# OTV, Oberpfalz TV (Amberg / Weiden): Zentrale Kennwerte

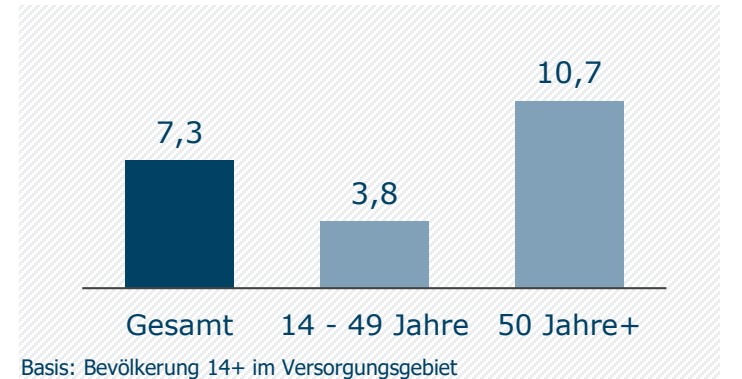
## Weitester Seherkreis / WSK 4 Wo in TSD



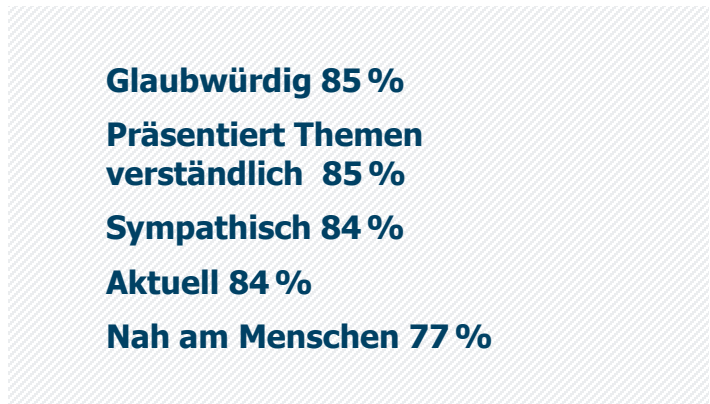
## Tagesreichweite (Mo-Fr) in TSD



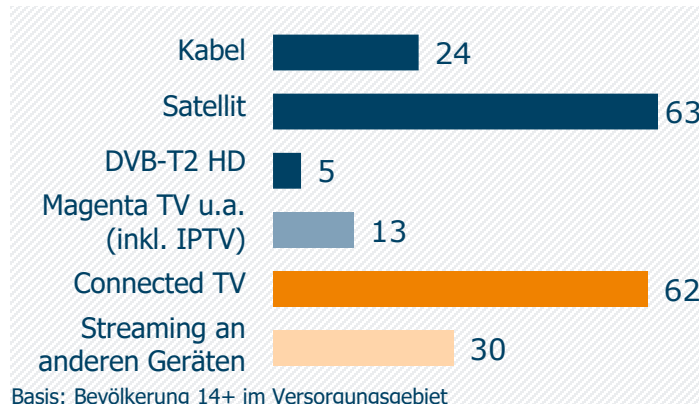
## Tagesreichweite (Mo-Fr) nach Alter in %



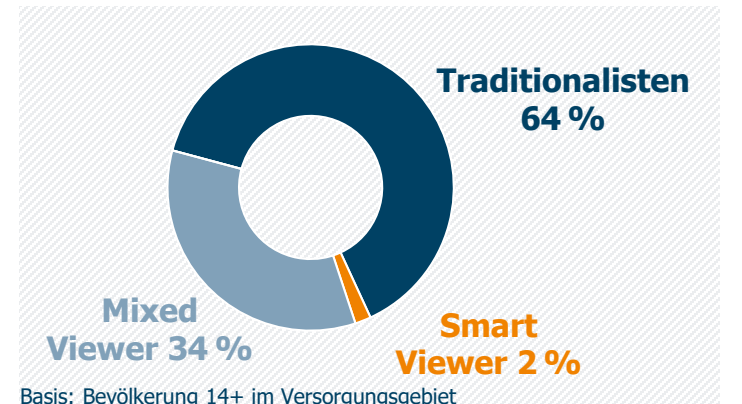
## Top 5 Imagebewertungen WSK 4 Wo: trifft (voll und ganz) zu: in %



## TV-Empfang / Streaming TV-Sendungen an anderen Geräten in %



## Bewegtbild-Typologie Anteile am WSK 4 Wo in % \*



Hinweis: Reichweitenkennziffern umfassen das Lokalprogramm und die Sendezeiten des Lokalprogramms auf dem gemeinsamen Satellitenkanal OTVA \* Differenz zu 100%: TV-Asketen unter 1% / weiß nicht

## Regio TV Schwaben (Neu-Ulm): Zentrale Kennwerte

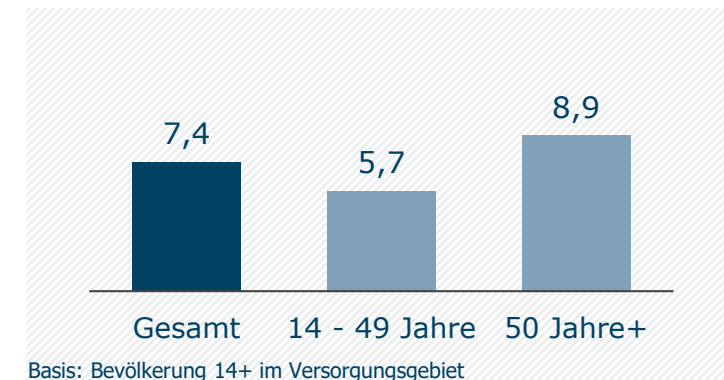
### Weitester Seherkreis / WSK 4 Wo in TSD



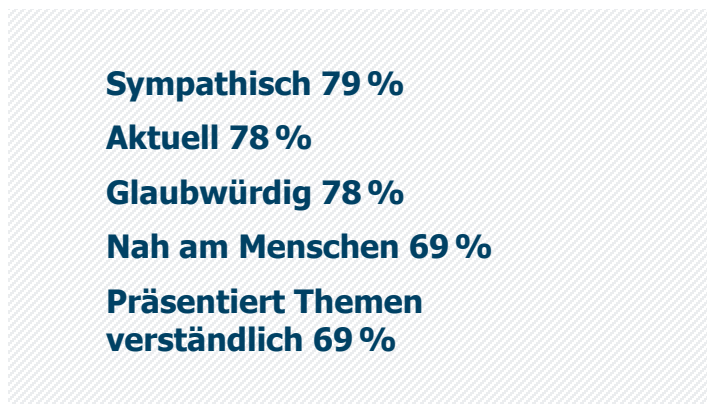
### Tagesreichweite (Mo-Fr) in TSD



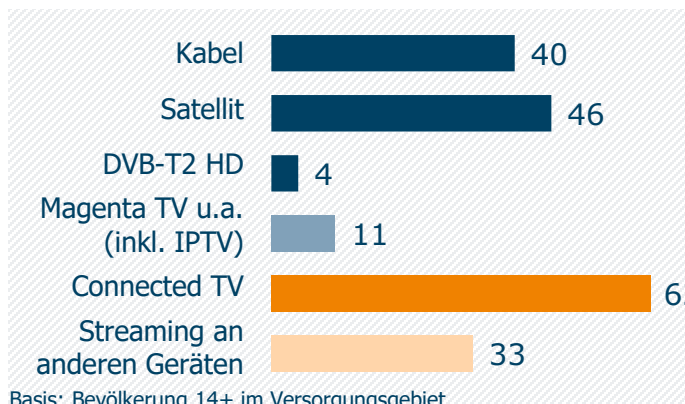
### Tagesreichweite (Mo-Fr) nach Alter in %



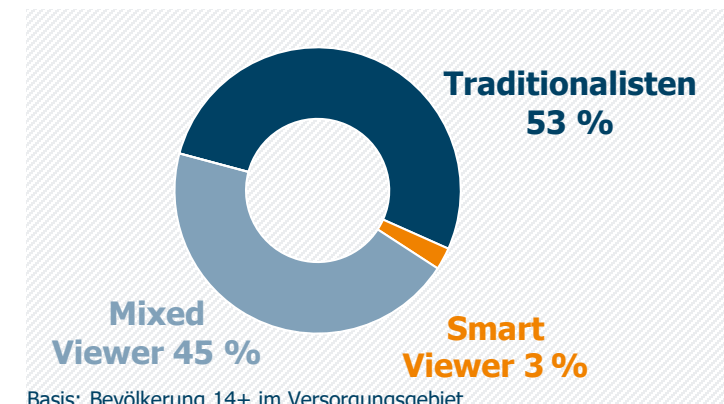
### Top 5 Imagebewertungen WSK 4 Wo: trifft (voll und ganz) zu: in %



### TV-Empfang / Streaming TV-Sendungen an anderen Geräten in %



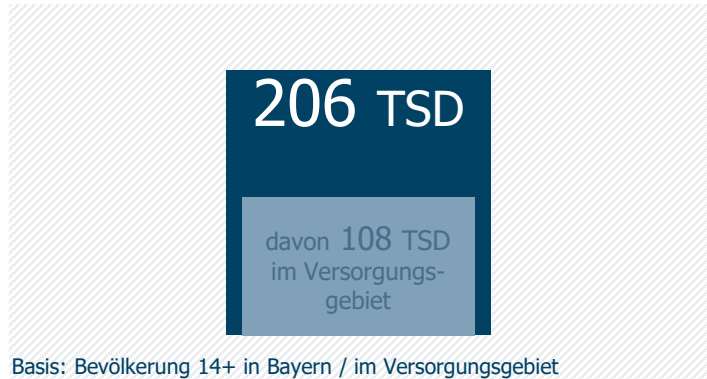
### Bewegtbild-Typologie Anteile am WSK 4 Wo in % \*



Hinweis: Reichweitenkennziffern umfassen das Lokalprogramm und die Sendezeiten des Lokalprogramms auf dem gemeinsamen Satellitenkanal a.tv \* Differenz zu 100%: TV-Asketen unter 1% / weiß nicht

# rfo Regionalfernsehen für Oberbayern (Rosenheim): Zentrale Kennwerte

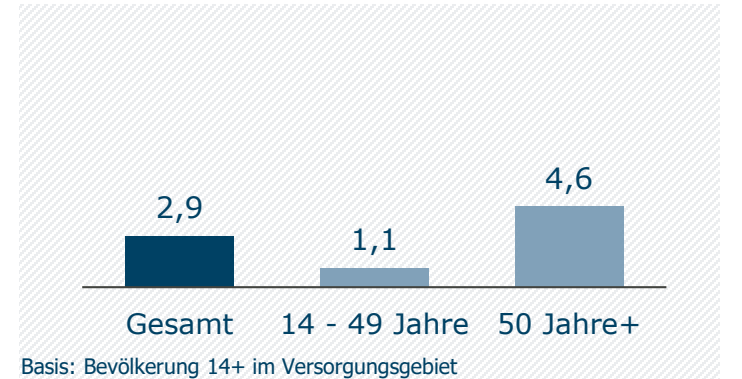
## Weitester Seherkreis / WSK 4 Wo in TSD



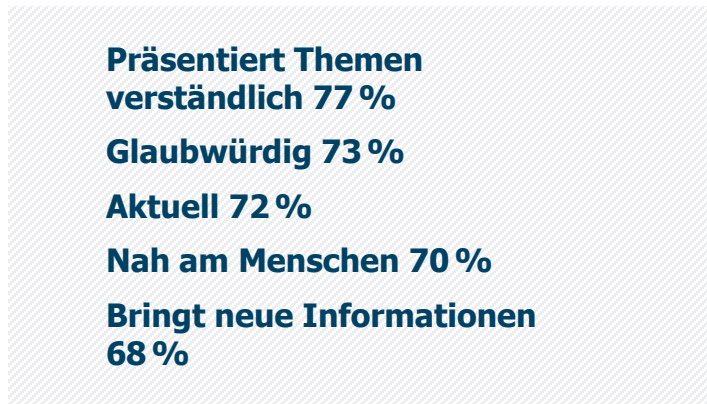
## Tagesreichweite (Mo-Fr) in TSD



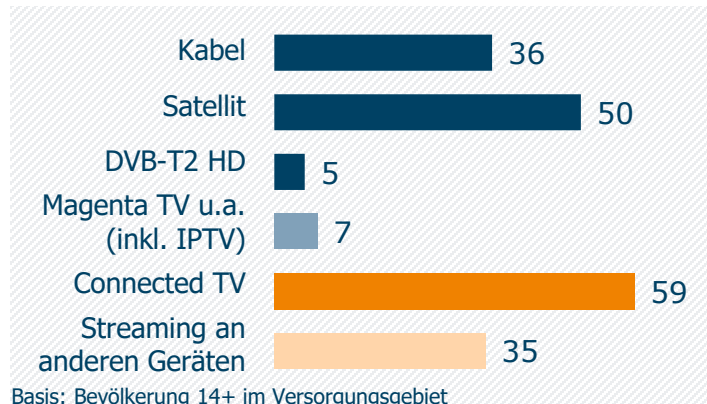
## Tagesreichweite (Mo-Fr) nach Alter in %



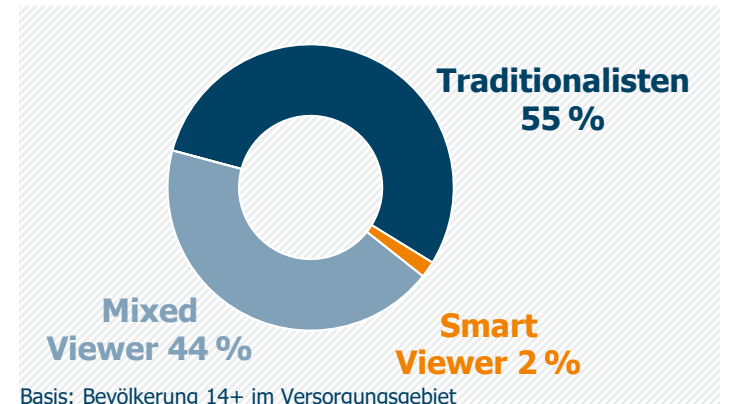
## Top 5 Imagebewertungen WSK 4 Wo: trifft (voll und ganz) zu: in %



## TV-Empfang / Streaming TV-Sendungen an anderen Geräten in %



## Bewegtbild-Typologie Anteile am WSK 4 Wo in % \*



\* Differenz zu 100%: TV-Asketen unter 1% / weiß nicht



## tv.ingolstadt: Zentrale Kennwerte

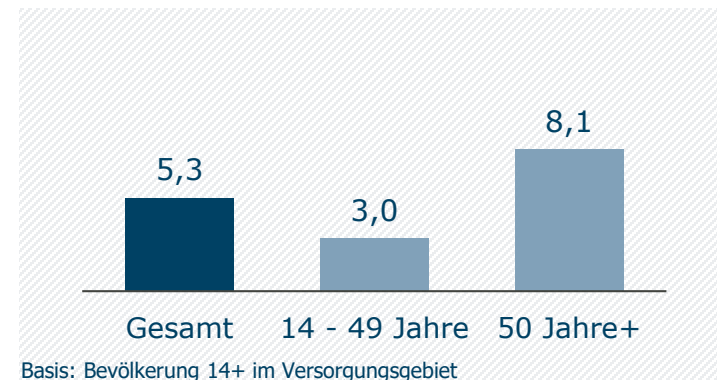
### **Weitester Seherkreis / WSK 4 Wo in TSD**



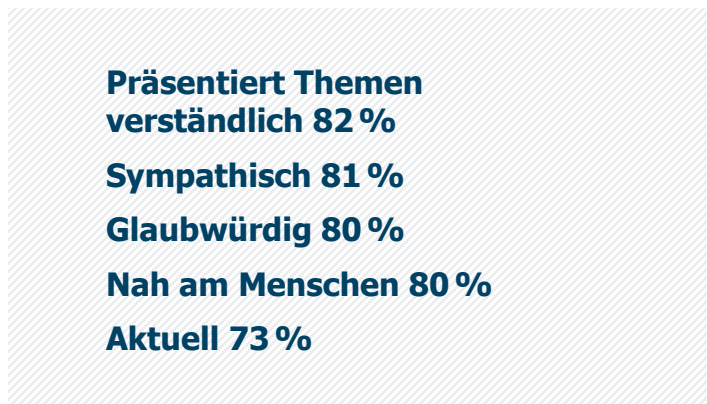
### **Tagesreichweite (Mo-Fr) in TSD**



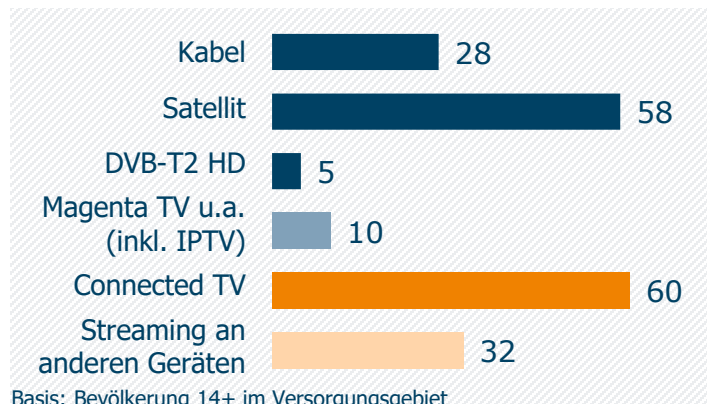
### **Tagesreichweite (Mo-Fr) nach Alter in %**



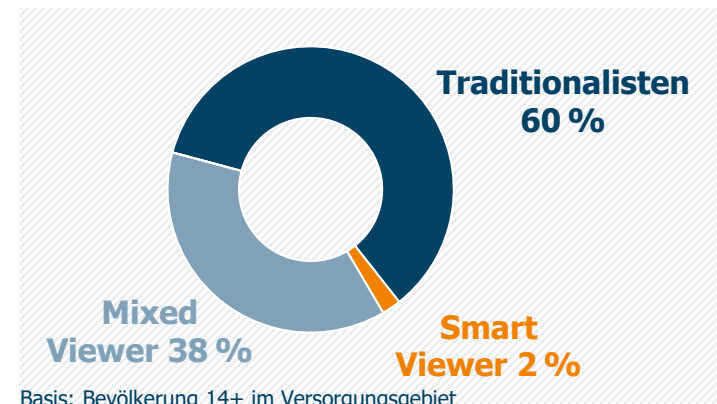
### **Top 5 Imagebewertungen WSK 4 Wo: trifft (voll und ganz) zu: in %**



### **TV-Empfang / Streaming TV-Sendungen an anderen Geräten in %**



### **Bewegtbild-Typologie Anteile am WSK 4 Wo in % \***



\* Differenz zu 100%: TV-Asketen unter 1% / weiß nicht



## TV Mainfranken (Unterfranken): Zentrale Kennwerte

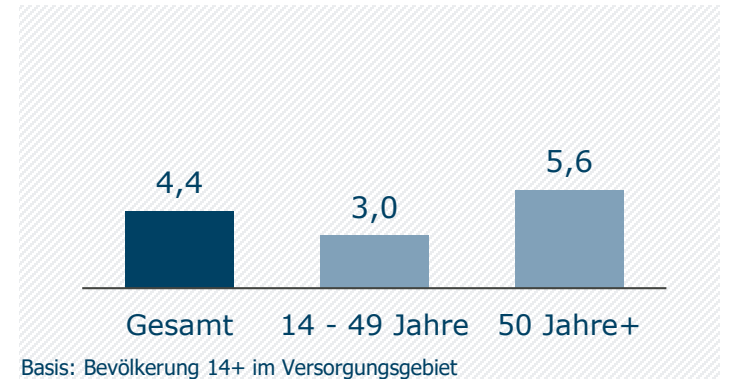
### Weitester Seherkreis / WSK 4 Wo in TSD



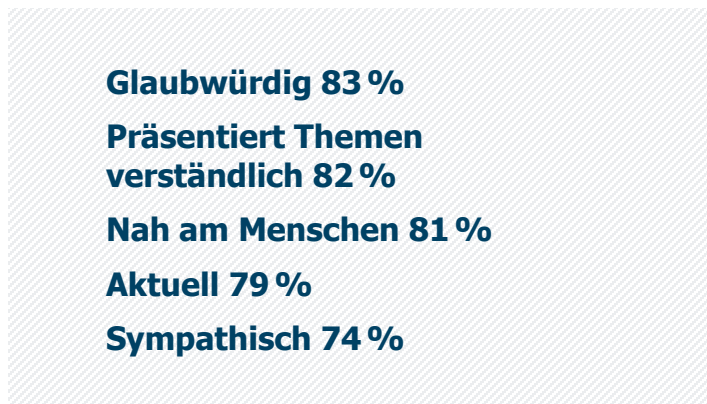
### Tagesreichweite (Mo-Fr) in TSD



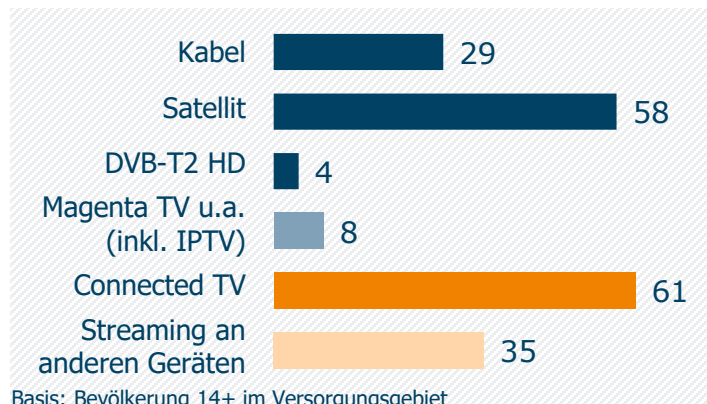
### Tagesreichweite (Mo-Fr) nach Alter in %



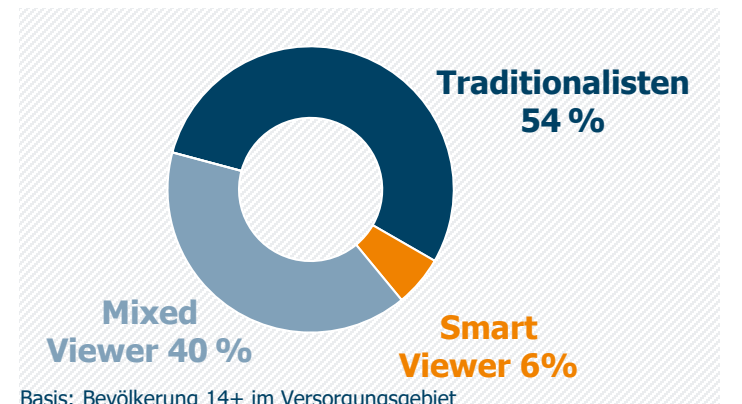
### Top 5 Imagebewertungen WSK 4 Wo: trifft (voll und ganz) zu: in %



### TV-Empfang / Streaming TV-Sendungen an anderen Geräten in %



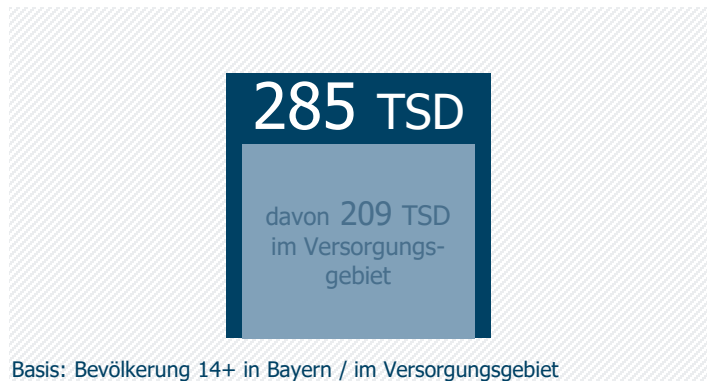
### Bewegtbild-Typologie Anteile am WSK 4 Wo in % \*



Hinweis: Reichweitenkennziffern umfassen das Lokalprogramm und die Sendezeiten des Lokalprogramms auf dem gemeinsamen Satellitenkanal Franken+ \* Differenz zu 100%: TV-Asketen unter 1% / weiß nicht

## tvo Fernsehen für Oberfranken: Zentrale Kennwerte

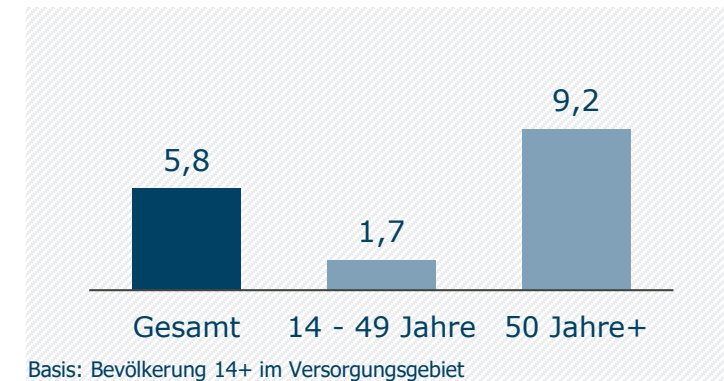
### Weitester Seherkreis / WSK 4 Wo in TSD



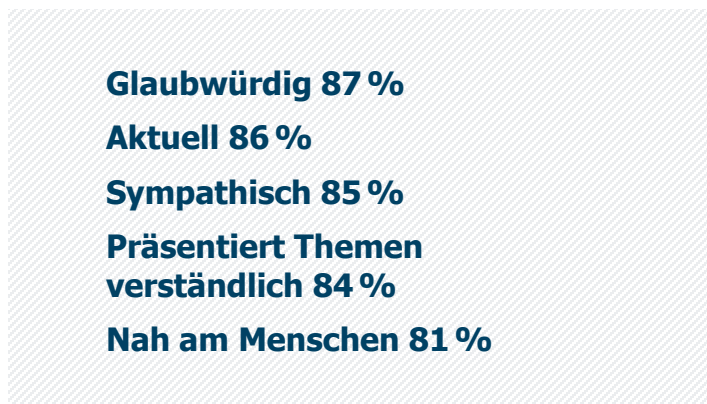
### Tagesreichweite (Mo-Fr) in TSD



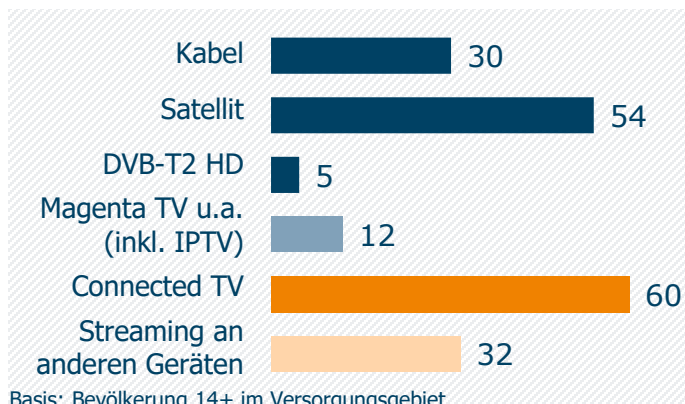
### Tagesreichweite (Mo-Fr) nach Alter in %



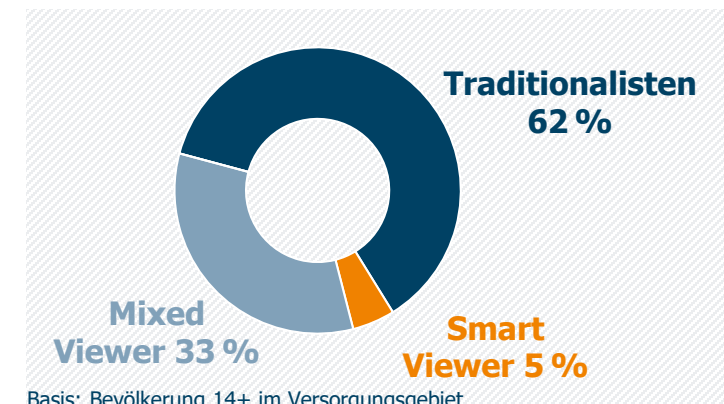
### Top 5 Imagebewertungen WSK 4 Wo: trifft (voll und ganz) zu: in %



### TV-Empfang / Streaming TV-Sendungen an anderen Geräten in %



### Bewegtbild-Typologie Anteile am WSK 4 Wo in % \*



Hinweis: Reichweitenkennziffern umfassen das Lokalprogramm und die Sendezeiten des Lokalprogramms auf dem gemeinsamen Satellitenkanal Franken+ \* Differenz zu 100%: TV-Asketen unter 1% / weiß nicht

## TVA Fernsehen für Ostbayern (Regensburg): Zentrale Kennwerte

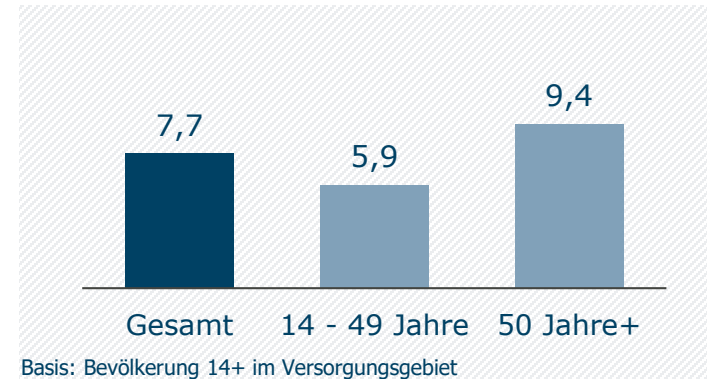
### Weitester Seherkreis / WSK 4 Wo in TSD



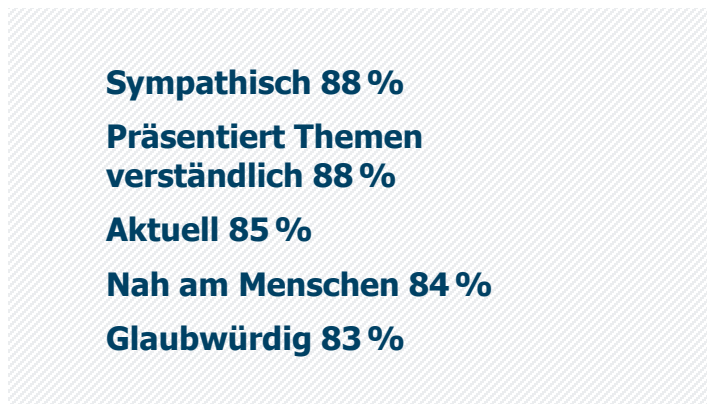
### Tagesreichweite (Mo-Fr) in TSD



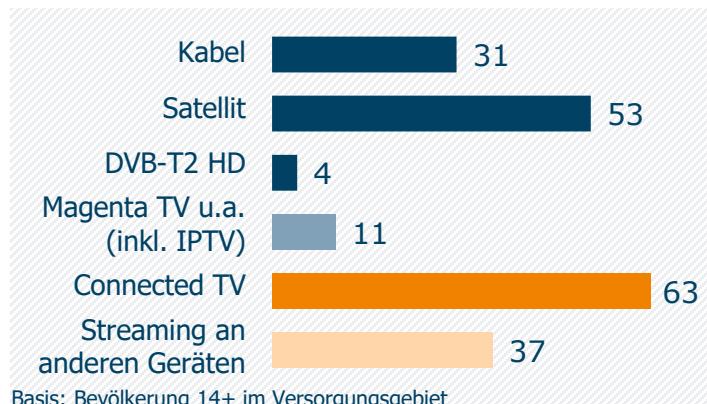
### Tagesreichweite (Mo-Fr) nach Alter in %



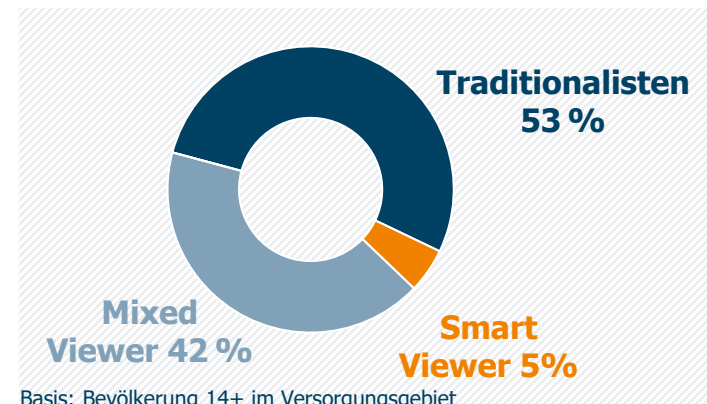
### Top 5 Imagebewertungen WSK 4 Wo: trifft (voll und ganz) zu: in %



### TV-Empfang / Streaming TV-Sendungen an anderen Geräten in %



### Bewegtbild-Typologie Anteile am WSK 4 Wo in % \*



Hinweis: Reichweitenkennziffern umfassen das Lokalprogramm und die Sendezeiten des Lokalprogramms auf dem gemeinsamen Satellitenkanal OTVA \* Differenz zu 100%: TV-Asketen unter 1% / weiß nicht

---

# Untersuchungsanlage der Studie



## Untersuchungsanlage

<p><b>Grundgesamtheit</b></p>	<p>Befragt wurden wie in den Vorjahren deutschsprachige Personen in Privathaushalten in Bayern. Grundgesamtheit ist somit die deutschsprachige Wohnbevölkerung (Hauptwohnsitz) ab 14 Jahre in Bayern: 11,195 Mio.</p>
<p><b>Erhebungsmethode</b></p>	<p>Der weitaus überwiegende Teil der Erhebung erfolgte telefonisch-computergestützt (CATI). Hierbei kam neben einer Festnetzstichprobe auch eine Mobilfunkstichprobe zum Einsatz. Wie 2023 erfolgte auch 2024 die Integration einer Online-Stichprobe in die CATI-Stichprobe: Eine Teilstichprobe mit ab 16-Jährigen wurde aus dem Online Access-Panel rekrutiert. Der Fragebogen wurde an beide Erhebungsmodi angepasst und so programmiert, dass er auch in der CAWI-Stichprobe, unabhängig von dem für die Befragung verwendeten Gerät des Befragten, komfortabel als Selbstausfüller beantwortet werden konnte.</p>
<p><b>Anzahl Interviews</b></p>	<p>Insgesamt 8.794 Interviews (86 % CATI; 14 % CAWI)</p>
<p><b>Erhebungszeitraum</b></p>	<p>08.11.2023 bis 18.02.2024</p>
<p><b>Rollierende Auswertung</b></p>	<p>Seit 2023 werden die Daten rollierend ausgewertet. Beim rollierenden System geht jede Erhebungswelle in zwei aufeinanderfolgenden Jahren in die Berichterstattung ein. Für die Ergebnisse der FAB 2024 fließen die Ergebnisse aus den Erhebungen für die FAB 2023 sowie für die FAB 2024 ein. In den Folgejahren wird innerhalb des rollierenden Systems fortlaufend die ältere durch die neue Welle ersetzt.</p>

## Untersuchungsanlage

### Festnetz-Basisstichprobe ab 14-Jährige

Festnetz: Geschichtete, einstufige, ungeklumpte Randomstichprobe auf Basis des ADM-Festnetz-Telefon-Stichprobensystems. Ggf. Randomauswahl (Schwedenschlüssel) und Befragung einer Person ab 14 Jahre

### Mobilfunk-Basisstichprobe ab 14-Jährige

Mobilfunk: Ziehung auf Grundlage des ADM-Mobilfunk-Auswahlrahmens, Ermittlung der regionalen Kennziffern im Intervieweinstieg, Personenstichprobe

Insgesamt wurden 7.564 telefonische Interviews durchgeführt.

### Online Access Panel Teilstichproben ab 16-Jährige

Auswahlgrundlage sind die im Online Access-Panel registrierten aktiven Panelmitglieder. Die Rekrutierung der Online-Befragten erfolgte anhand eines Stichprobenplans mit nachfolgenden Quotierungsmerkmalen: Alter und Geschlecht, formale Bildung, Berufstätigkeit, Haushaltsgröße, Regierungsbezirk.

Zur Erreichung der angestrebten Tages- und Wochengleichverteilung wurden die Panel-Mitglieder entsprechend zur Befragung eingeladen und auch der Reminder-Versand entsprechend gesteuert. Insgesamt wurden 1.230 Online-Interviews durchgeführt.

### Gewichtung

Stufe 1: Transformation – Aufhebung der unterschiedlichen Auswahlwahrscheinlichkeiten und des regional disproportionalen Ansatzes in den einzelnen Stichproben

Stufe 2: Zusammenführung der Teilstichproben – Diese Zusammenführung gewährleistet, dass die Teilstichproben als Ganzes zueinander in das korrekte Verhältnis gesetzt werden. Nach der Zusammenführung ist für jeden Befragten der Gesamtstichprobe die Auswahlchance durch die Gewichtung gleichgesetzt.

Stufe 3: Redressment – Gewichtung der regionalen / demografischen Merkmale. Die Daten haben analog der aktuellen ma Audio als Bezugsbasis die in Privathaushalten in Deutschland wohnenden Deutschen plus EU-Ausländer plus Nicht-EU-Ausländer mit abgeschlossener Schulausbildung / oder mit gegenwärtigem Schulbesuch ab 14 Jahre. Datenquellen hierzu waren die von BIK für die Gewichtung ermittelten sekundärstatistischen Daten der amtlichen Statistik (laufende Bevölkerungsfortschreibung 31.12.2022 nach ZENSUS / Ausländerzentralregister 31.12.2022; Gebietsstand 31.12.2023)

Stufe 4: Gewichtung der beiden Wellen zueinander im rollierenden Verfahren mit einer 1:1 Gewichtung

## Untersuchungsanlage

### Reichweite

Fernsehnutzungsfrequenz Tage pro Woche  
Bekanntheit / WSK / Nutzungsfrequenz TV-Programme  
Senderliste Bayerische Lokal-TV-Programme  
Viertelstundenweise Erhebung der Fernsehnutzung nach Programmen für den „gestrigen“ Tag 16-24 Uhr (vor 16 Uhr pauschal)  
Art der OTT-Nutzung  
On-Demand-Nutzung  
Ausstattung mit Fernsehgeräten inkl. Abfrage Smart TV  
Art des Fernsehempfangs: Kabel, Satellit, DVB-T2 HD, Magenta TV u.a. (inkl. IPTV), Connected TV  
Empfangbarkeit von Fernsehprogrammen / HD-Empfang in Haushalten mit Satelliten-TV-Empfang  
Internetnutzung  
Demografie

### Programmbewertung & Image

Befragt wurden der WSK 4 Wochen (Lokal-TV-Programme) bzw. die Seher der letzten 2 Wochen (17:30 SAT.1 BAYERN):  
Gesamtbewertung der bayerischen Lokalprogramme / 17:30 SAT.1 BAYERN  
Bewertung von Programmbestandteilen / Genres bei lokalem / regionalem Programm  
Zufriedenheit der Zuschauer mit der Sendehäufigkeit der Programmbestandteile  
Image lokaler Programme / 17:30 SAT.1 BAYERN  
Bekanntheit und Bewertung von Sendungen auf lokalen / regionalen Programmen  
Bewertung verschiedener Aussagen zur Nachrichtensendung der bayrischen Lokalprogramme / 17:30 SAT.1 BAYERN  
Optional: Bekanntheit und Bewertung der Moderatoren und Moderatorinnen

## Begriffsdefinitionen

<p><b>Bekanntheit</b></p>	<p>Personen, die angeben, das <b>Programm schon einmal gesehen zu haben</b>, wenn auch nur kurz. Dabei wird in der Fragestellung explizit auch auf die Nutzung der Sender über das Internet, auch auf mobilen Geräten, hingewiesen. Die Abfrage der Senderbekanntheit erfolgt gestützt, unter Nennung des kompletten Namens des Programms.</p>
<p><b>Seher* letzte 2 Wochen</b></p>	<p>Zu den Sehern letzte 2 Wochen zählen Personen, die das <b>Programm innerhalb der vergangenen zwei Wochen gesehen</b> haben.</p>
<p><b>Weitester Seherkreis* (WSK) 4 Wochen</b></p>	<p>Zum Weitesten Seherkreis (WSK) 4 Wochen zählen Personen, die das <b>Programm innerhalb der vergangenen vier Wochen gesehen</b> haben.</p>
<p><b>Stammseher*</b></p>	<p>Zum Stammseher eines bestimmten Programms gehören Personen, die den Sender in den letzten zwei Wochen gesehen haben und das Programm <b>an vier oder mehr Tagen pro Woche gesehen</b> haben.</p>
<p><b>Tagesreichweite (TRW)</b></p>	<p>Die Tagesreichweite gibt den <b>Anteil der Personen an, die an einem durchschnittlichen Tag</b> ein bestimmtes Programm sehen. Die Tagesreichweite eines bestimmten Programms bilden Personen, die das Programm an einem Stichtag mindestens in einer Viertelstunde gesehen haben – egal wie lange. Dabei wird jede Person einmal gezählt, unabhängig davon, in wie vielen Viertelstunden sie das Programm gesehen hat.</p>

\*Hinweis: Begriffe wie z.B. Stammseher sind Kennziffern, die als solche nicht gegendert werden.